OŠ Antona Žnideršiča
OE LJUDSKA UNIVERZA
Ilirska Bistrica

PO SLEDEH DRUŽINSKIH KORENIN

študijski krožek 2024

Spoznaj od kod prihajaš in kako
so živeli tvoji predniki



ŠTUDIJSKI KROŽKI

KAZALO

RODOSLOVJE 3
RODOVNIK 4
ZAKAJ RAZISKOVATI SVOJE PREDNIKE 5
TEMELJNA VPRAŠANJA 6
SORODSTVENA RAZMERJA 7
POT DO DRUŽINSKEGA DREVESA 8
OBRAZEC DRUŽINSKI LIST 9
OBRAZEC PREDNIKI 10
ZBIRANJE PODATKOV 11
ZAHTEVKI ZA PODATKE NA UPRAVNI ENOTI 12
STROKOVNO GRADIVO 13
CILJI IN NAČRT RAZISKOVANJA 14
FAMILY TREE BUILDER – PROGRAM 15
UPORABA PROGRAMA FTB 16
RODOSLOVNI PROGRAMI IN ISKALNIKI 18
- GENEANET 19
- FAMILY SEARCH 20
- ISKANJE IZSELJENCEV V ZDA 21
- ISKANJE PO ARHIVIH V ITALIJI 21
- DRUGI PROGRAMI IN ISKALNIKI 21

ZGODOVINSKI VPOGLED V KATASTER DANES IN LETA 1823 22
- JAVNI VPOGLED V NEPREMIČNINE 22
- ARCANUM 23
- VAČ – VIRTUALNA ARHIVSKA ČITALNICA 24

MATIČNE KNJIGE NA SPLETU 27
- ISKANJE PODATKA V MATRICULI ONLINE 28
- POSTOPEK ISKANJA POTOMCEV 29
- OPIS RUBRIK V KRSTNI IN ROJSTNI KNJIGI 30
- OPIS RUBRIK V POROČNI KNJIGI 31
- DOBRO JE VEDETI... O POROKI 32
- OPIS RUBRIK V KNJIGI UMRLIH 33
- VODENJE MATIČNIH KNJIG 33
- STATUS ANIMARUM – DRUŽINSKA KNJIGA 34
- DOBRO JE VEDETI... O DRUŽINSKI KNJIGI 35

ISKANJE POTI SKOZI ZID 36
PRIPOMOČKI ZA RAZISKOVANJE 37
PREDSTAVITEV RODOVNIKA DRUŽINE 38
MOŽNOSTI PRIKAZA GENOGRAMA 40
TABELE V PROGRAMU FTB 44
POROČILA V PROGRAMU FTB 45
VIRI 46

RODOSLOVJE

Rodoslóvje ali genealogíja je pomožna zgodovinska veda, ki proučuje (pisni in ustni viri) in zasleduje družinsko poreklo. To vključuje imena živih in preminulih sorodnikov, zakonske zveze in odnose.



RODOVNIK

Rodovnike delimo v dve glavni skupini:

- rodovnike prednikov
- rodovnike potomcev.

Pri enem in drugem tipu nastopa izhodiščna oseba.
Enkrat s svojimi predniki, drugič potomci.

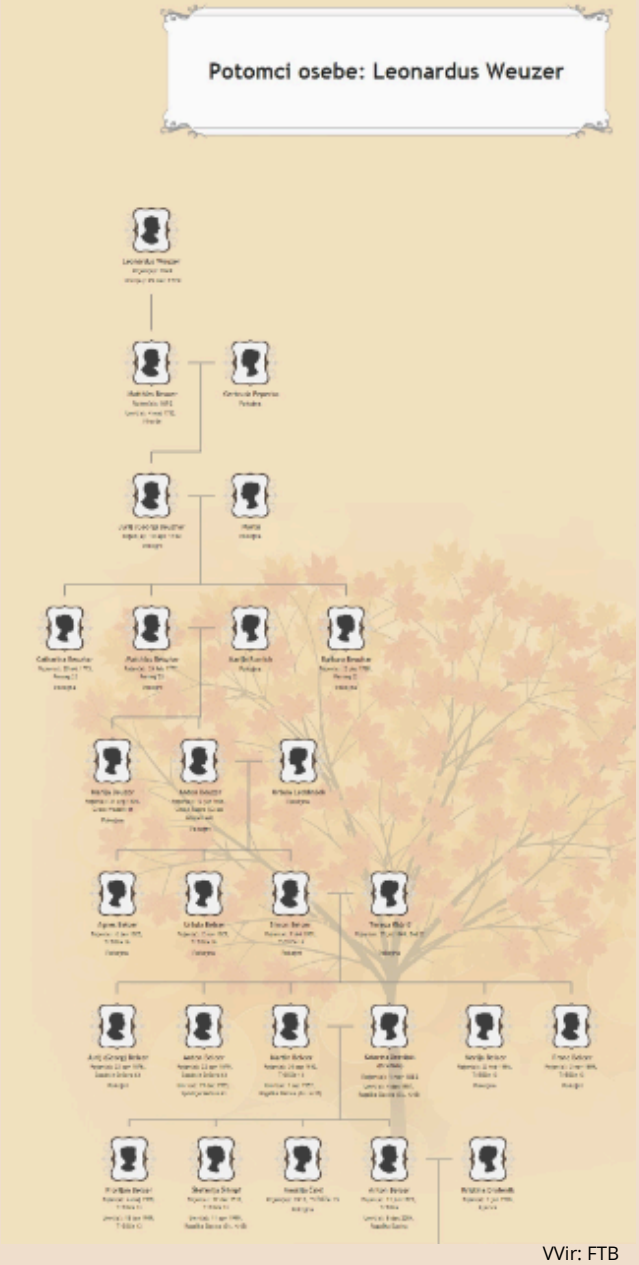

VVir: FTB



VVir: FTB

ZAKAJ RAZISKOVATI SVOJE PREDNIKE?

Vzrokov zakaj raziskovati svoje prednike je veliko.
Najpogostejši vzroki so:

- spoznati svoje prednike,
- spoznati njihov način življenja,
- spoznati zdravstveno sliko prednikov,
- spoznati lokalno zgodovino,
- ugotoviti od kod izvira in kaj pomeni priimek,
- ustvariti družinsko kroniko na prihodnje rodove,
- raziskati mite in legende...

RODOSLOVJE

TEMELJNA VPRAŠANJA

Vsako raziskovanje se prične s ciljem - kaj želimo z raziskavo doseči? Nato si zastavimo temeljna vprašanja, ki nam pomagajo do cilja:

1. Na kakšen način bomo dokumentirali podatke?
   - računalniško, na roke...

2. Kaj in kakšni bodo končni izdelki?
   - družinska kronika, rodoslovno drevo, poročilo...

3. Katere rodoslovne povezave bom raziskoval?
   - Samo neposredni sorodniki.
   - samo določen priimek (in sorodniki).
   - celo sorodstvo.

4. Na katera vsebinska vprašanja iščem odgovore?
   - Samo rodovno drevo (grafično, podatki),
   - družinska kronika, zgodbe o prednikih,
   - ali bo vključen izvor in pomen priimka, zgodovina kraja, navade, običaji, način življenja.

SORODSTVENA RAZMERJA

Sorodstvena razmerja nam povedo v kakšnem razmerju smo do drugega člana naše družine. Poznamo različne stopnje sorodstva ali sorodstvena kolena.

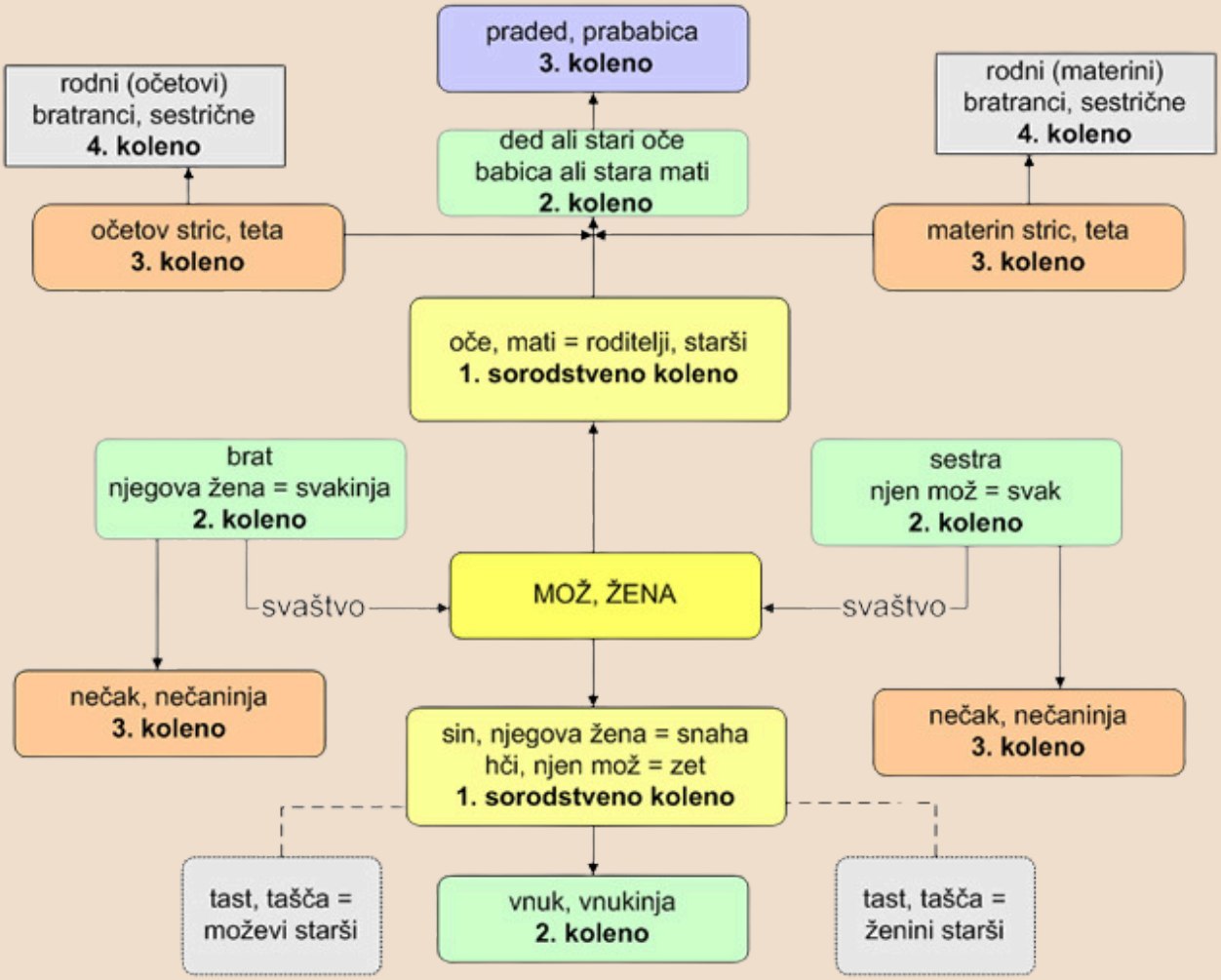

Vir:https://koledarjiinprazniki.blogspot.com/2008/12/sorodstvena-razmerja.html

POT DO DRUŽINSKEGA DREVESA

Družinska drevesa zajemajo veliko količino podatkov. Dobro je, da raziskavo opravljamo sistematično z upoštevanjem navodil in priporočil.

1. Zapišimo podatke o sebi in ožji družini na obrazec *Družinski list*. Nadaljujemo s starimi starši in prastarši - obrazec *Predniki*.
2. Grafična izdelava rodovnika prednikov za ožjo družino.
3. Opravimo intervju bližnjih sorodnikov (beleženje pogovora).
4. Branje rodoslovnega priročnika in spletnih priporočil.
5. Poiščemo pripomočke za raziskavo.
6. Opredelimo cilje in načrt raziskovanja.
7. Z raziskavo potujemo nazaj do najzgodnejšega prednika; kraj dogodka, smrt, poroka, rojstvo. Nato iščemo potomce po isti liniji od najzgodnejšega prednika do nas.
8. Prikažemo in objavimo naše raziskovalno delo.

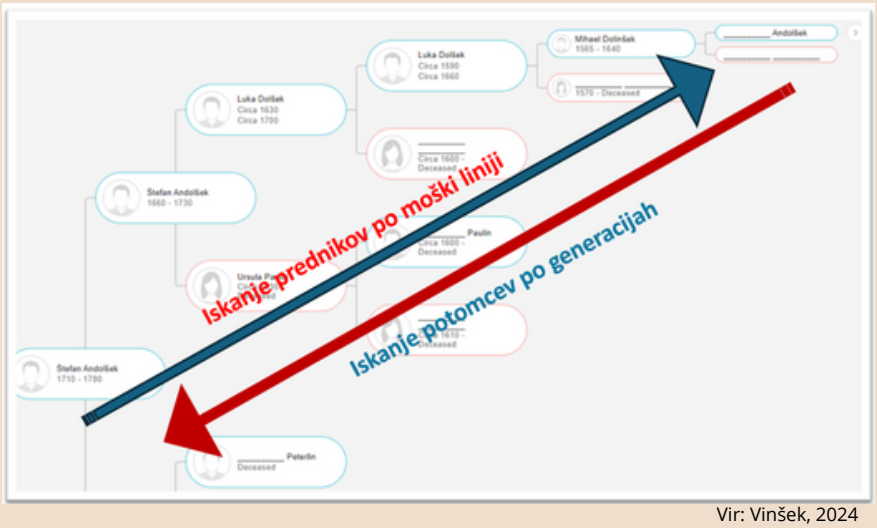

Vir: Vinšek, 2024

Začnemo s prvim korakom - zbiranje podatkov o ožji družini (Obrazca *Družinski list* in *Predniki* sta na naslednjih straneh).

DRUŽINSKI LIST

Ime in priimek

Poklic Rojen

Krščen Umrl

Pokopan Oče Župnija

Mati Druge Vzrok

žene

Rojen

Rojena

Vpišite datum in kraj (naslov)

POROKA:

(Kje? Kraj in cerkev. | Kdaj? | Imena prič)

Ime in dekliški priimek

Poklic Rojena Krščena

Umrla Pokopana Oče

Mati Drugi možje Župnija

Vzrok

Rojen

Rojena

Vpišite datum in kraj (naslov)

	Ime	Roj. datum	Roj. kraj	Poroka	Smrt
1					
2					
3					
4					
5					
6					
7					
8					
9					
10					
11					

Podatke vpisoval:

(Ime, priimek | Kje? | Kdaj? | Podpis)

Slovensko rodoslovno društvo, Šempas 59, SI-5261 Šempas, srd@rodoslovje.si, dpo.srd@rodoslovje.si
spletne strani: https://www.rodoslovje.si (slovensko) | genealogy.si (angleško)

PREDNIKI

Rodovnik

1 JAZ
roj.
kraj
por.
kraj

ŽENA-MOŽ
roj.
kraj.

2 OČE
roj.
kraj
por.
kraj
umrl
kraj

3 MATI
roj.
kraj
umrla
kraj

4 OČE
roj.
kraj
por.
kraj
umrl
kraj

5 MATI
roj.
kraj
umrla
kraj

6 OČE
roj.
kraj
por.
kraj
umrl
kraj

7 MATI
roj.
kraj
umrla
kraj

8 OČE
roj.
kraj
por.
kraj
umrl
kraj

9 MATI
roj.
kraj
umrla
kraj

10 OČE
roj.
kraj
por.
kraj
umrl
kraj

11 MATI
roj.
kraj
umrla
kraj

12 OČE
roj.
kraj
por.
kraj
umrl
kraj

13 MATI
roj.
kraj
umrla
kraj

14 OČE
roj.
kraj
por.
kraj
umrl
kraj

15 MATI
roj.
kraj
umrla
kraj

Podatke vpisoval:.....

.....

.....

(Ime, priimek | Kje? | Kdaj? | Podpis)

ZBIRANJE PODATKOV

Podatke zbiramo iz treh virov:

1. Lastno vedenje

Prvi vir vsakega raziskovalca lastnega rodovnika je najprej njegovo lastno vedenje in poznavanje podatkov o bližnjih sorodnikih.

- Zapišite, uredite, opremite z razlago, prijetnimi ali neprijetnimi spomini, lastnimi doživetji, življenjepisi, noben drobec ne bo odveč.
- Podatki o prednikih šele s to dušo postanejo zanimivejši, brez nje so mrtvi.

2. Domači arhivi, poizvedbe pri sorodnikih, obisk nagrobnikov

- Dogovorite se za intervju. Uporabite sheme in obrazce!
- Pregledati stare fotografije, pisma, razglednice, razne listine, dnevnike in rokopise.
- Šolska spričevala, letopisi ljudskih šol, srednješolskih in visokošolskih zavodov.
- Ali obstajajo mojstrske diplome in podobne stvari v povezavi s poklicem iskanega prednika.
- Iščemo tudi vojaške knjižice in odlikovanja, časopisne članke, spominske knjige, take ali drugačne pogodbe, hranilne knjižice, potne liste, zdravstvene podatke itd.
- Dostop do pokopališč je možen tudi po spletu (Geneanet cemeteries).

3. Civilni in cerkveni arhivi

- Krstne, rojstne n poročne knjige/indeksi
- Popisi duš in prebivalstva
- Urbarji, zemljiške knjige in katastri, zapuščinske listine

ZAHTEVKI ZA PODATKE NA UPRAVNI ENOTI

Postopek na upravni enoti se lahko izvede elektronsko ali osebno. Ob oddaji vloge za drugo osebo morate priložiti skeniran izvod pooblastila osebe, za katero želite izpisek. Poravnati je potrebno strošek dela. Do obrazcev dostopate s klikom na podčrtano besedilo.

VLOGA ZA IZDAJO IZPISKA IZ MATIČNEGA REGISTRA O ROJSTVU - ZA DRUGO OSEBO

ZAHTEVA ZA IZDAJO IZPISKA IZ MATIČNEGA REGISTRA O SKLENJENI ZAKONSKI ZVEZI

VLOGA ZA IZDAJO IZPISKA IZ MATIČNEGA REGISTRA O SMRTI

Za izpisek iz matičnega registra o smrti lahko zaprosite:
ožji družinski člani (zakonec ali partner, zunajzakonski partner ali partner iz nesklenjene partnerske zveze, otroci in starši),
zakoniti dediči prvega in drugega dednega reda, če umrla oseba nima živečih ožjih družinskih članov, druge osebe, če izkažete zakoniti interes za uporabo osebnih podatkov, in če ožji družinski člani umrlega temu ne nasprotujejo.

STROKOVNO GRADIVO

Preberemo strokovno gradivo - rodoslovne priročnike in priporočila.

KNJIGE

- Moj rodovnik: priročnik za raziskovanje rodu; Vasja Butina, 1998
- Rodoslovje: Kako izdelati rodovnik, priporočila; Janez Toplišek, 2004
- Rodoslovni priročnik Slovenskega rodoslovnega društva, Hokraut Matej, 2020

SPLETNI VIRI

- SLOVENSKO RODOSLOVNO DRUŠTVO
-
- FB SLOVENSKO RODOSLOVNO DRUŠTVO
- FB RODOSLOVJE NA SPLETU

- SLOVENSKO RODOSLOVJE (JANEZ TOPLIŠEK)

- ROBERT FONDA

- RAJMUND LAMPREHT: YOUTUBE
- LAMPREHT

CILJI IN
NAČRT RAZISKOVANJA

1. Kdo je osrednja oseba rodovnika (med predniki ali potomci)?
2. Raziščemo domača, hišna imena, pomen priimka in od kod izhaja.
3. Odločimo se kako bomo zapisovali imena in priimke, datume.
4. Kako se bomo spoprijeli z gotico, latinščino.
5. Ključ za iskanje podatkov o osebi so kraji dogodkov.
6. Ali dovolj poznamo krajevno zgodovino, običaje in krajevne vire?
7. Kako bomo opremili družinske fotografije?
8. Kako bomo arhivirali raziskovalno delo v mape?
9. Spoznavanje rodoslovnih standardov.



FAMILY TREE BUILDER - PROGRAM

My Heritage ponuja **dve možnosti** izgradnje družinskega drevesa s pomočjo Family Tree Builder (FTB).

1. Neposredno preko **portala MyHeritage** (podatki se shranjujejo on–line na njihovem spletnem orodju). Povezava tukaj.

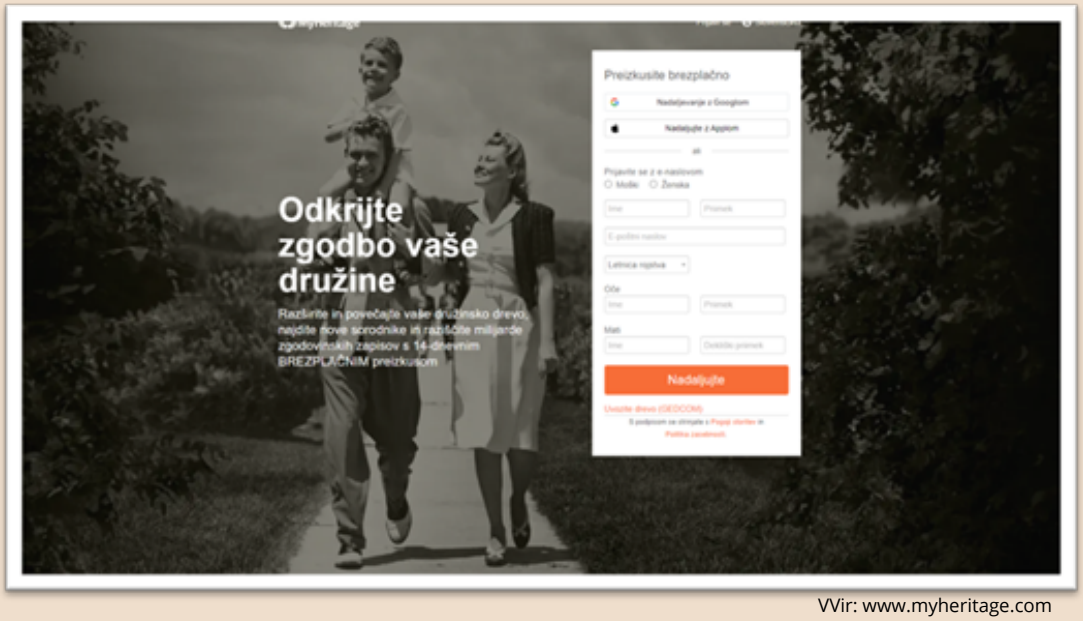

VVir: www.myheritage.com

2.**Program Family tree builder (FTB)** se prenese **na vaš računalnik** z možnostjo poznejše sinhronizacije podatkov na spletu. Povezava do prenosa programa je tukaj.



VVir: FTB

UPORABA PROGRAMA FTB

Program prenesete na svoj računalnik in ga zaženete. Izberete Ustvari novo drevo, vpišete priimek rodbine, nastavite slovenski jezik in se odločite ali želite podatke sinhronizirati na spletni strani MyHertiage.

Pojavi se delovno okno. Pritisnite dodaj družino.

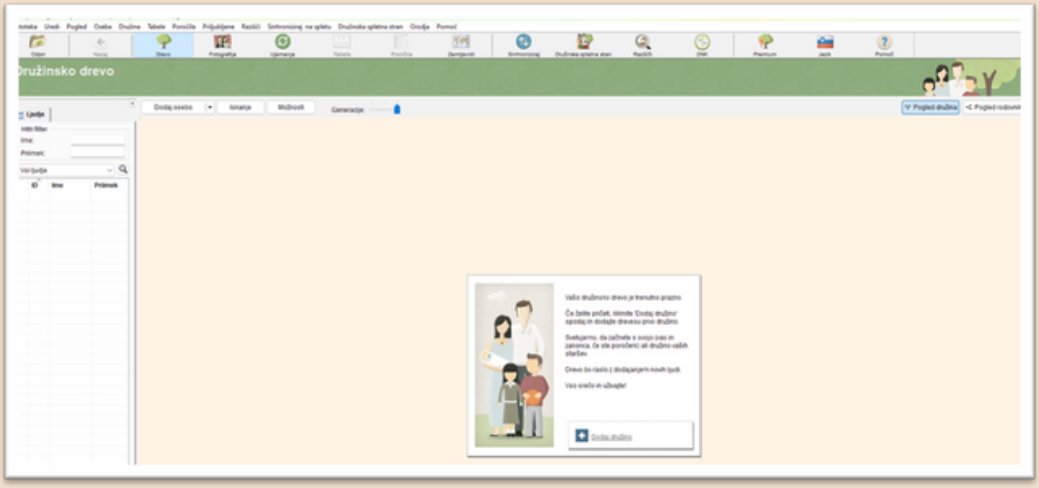

Vnesete podatke za moža in ženo.

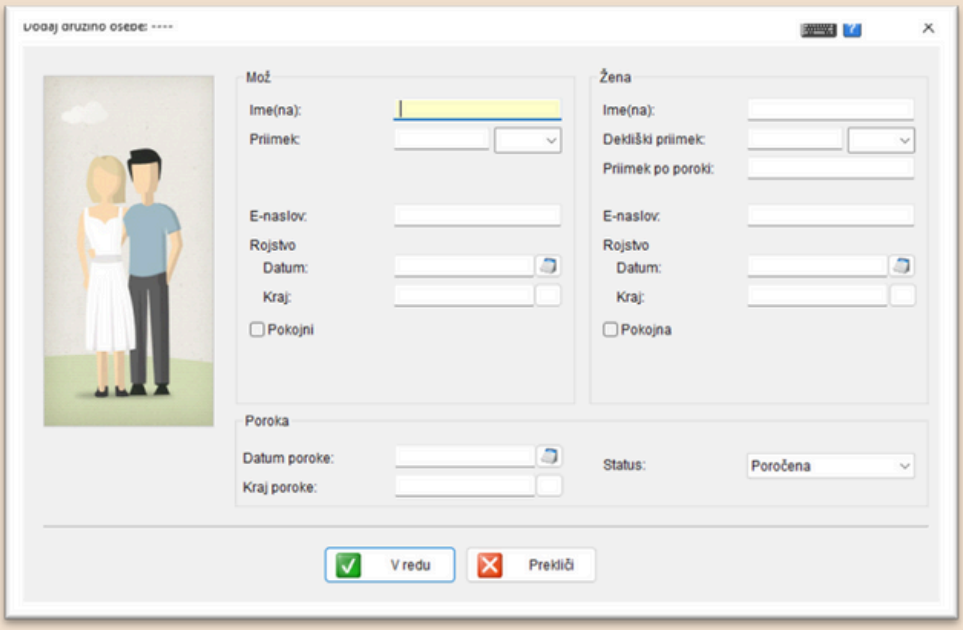

UPORABA PROGRAMA FTB

Pričnete z vnosom podatkov drugih družinskih članov.

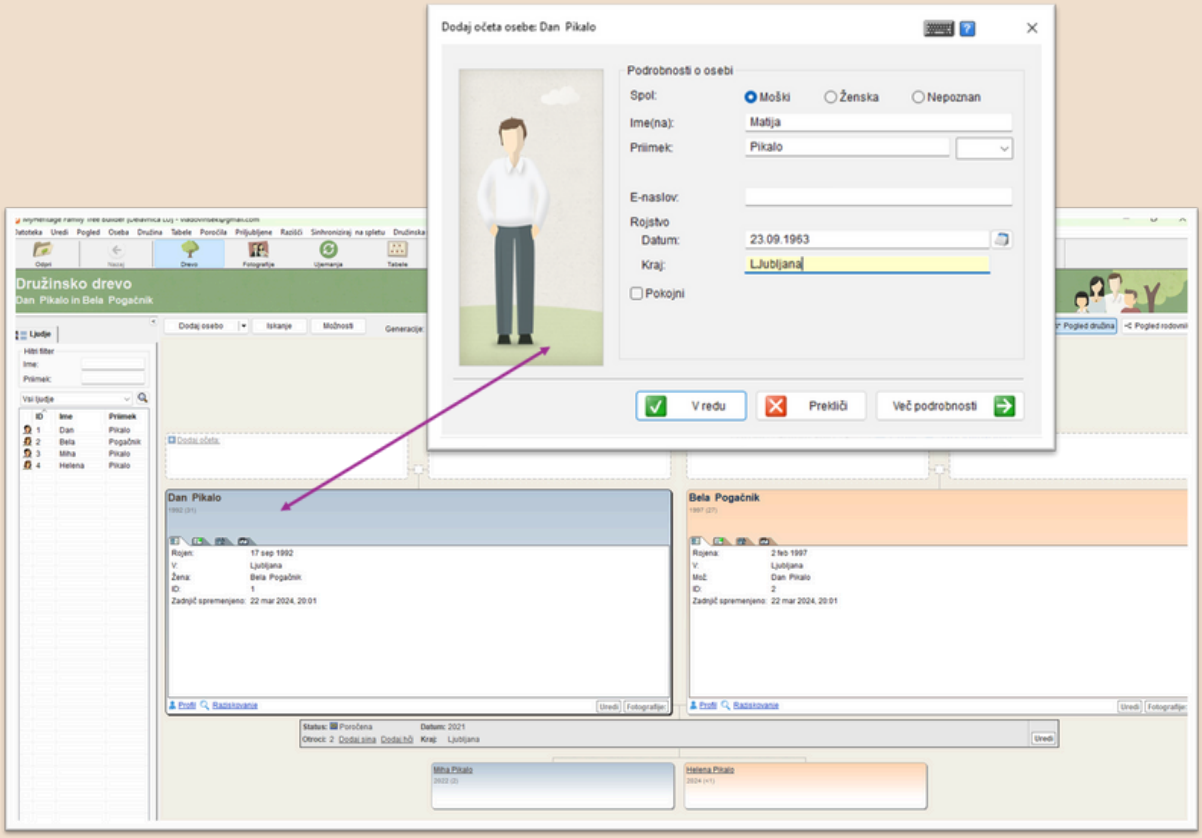

Delovno okolje programa.

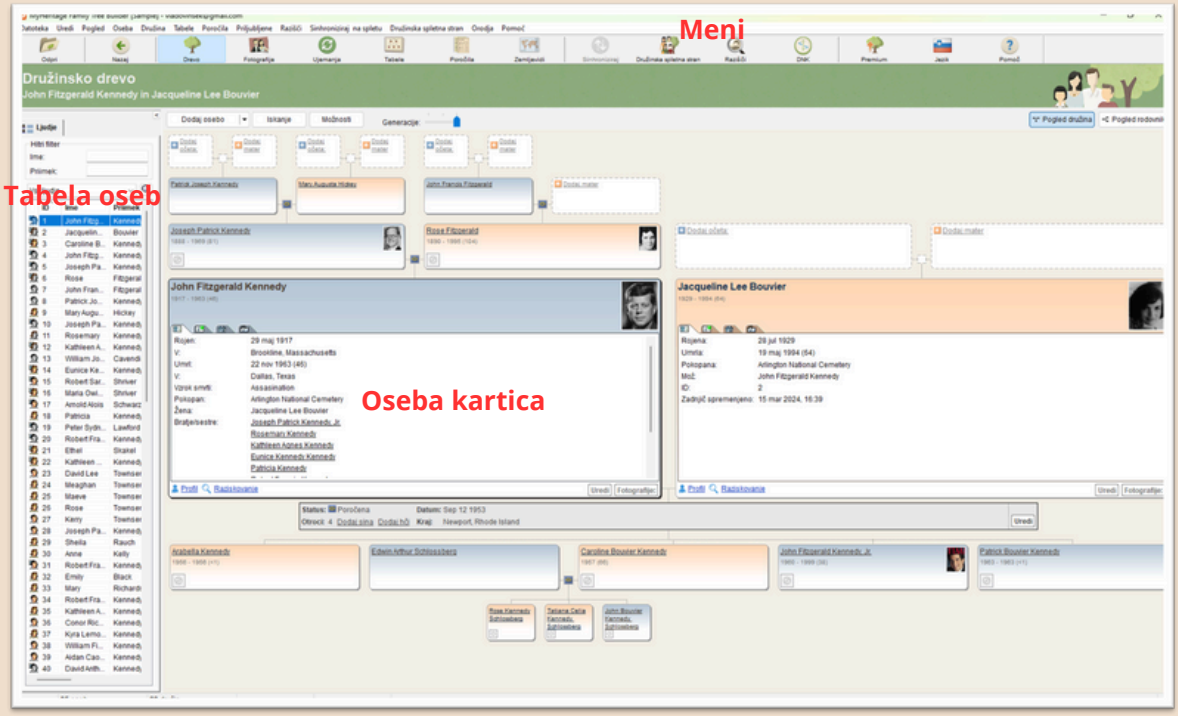

RODOSLOVNI PROGAMI IN ISKALNIKI

Rodosloven podatke na spletu lahko iščemo z rodoslovnimi programi in iskalniki. Pomagamo si lahko tudi z zgodovinskim vpogledom v kataster danes in leta 1823.

MyHeritage

Program in iskalnik oseb (na dnu strani kliknite Zgodovinski zapisi) - povezava

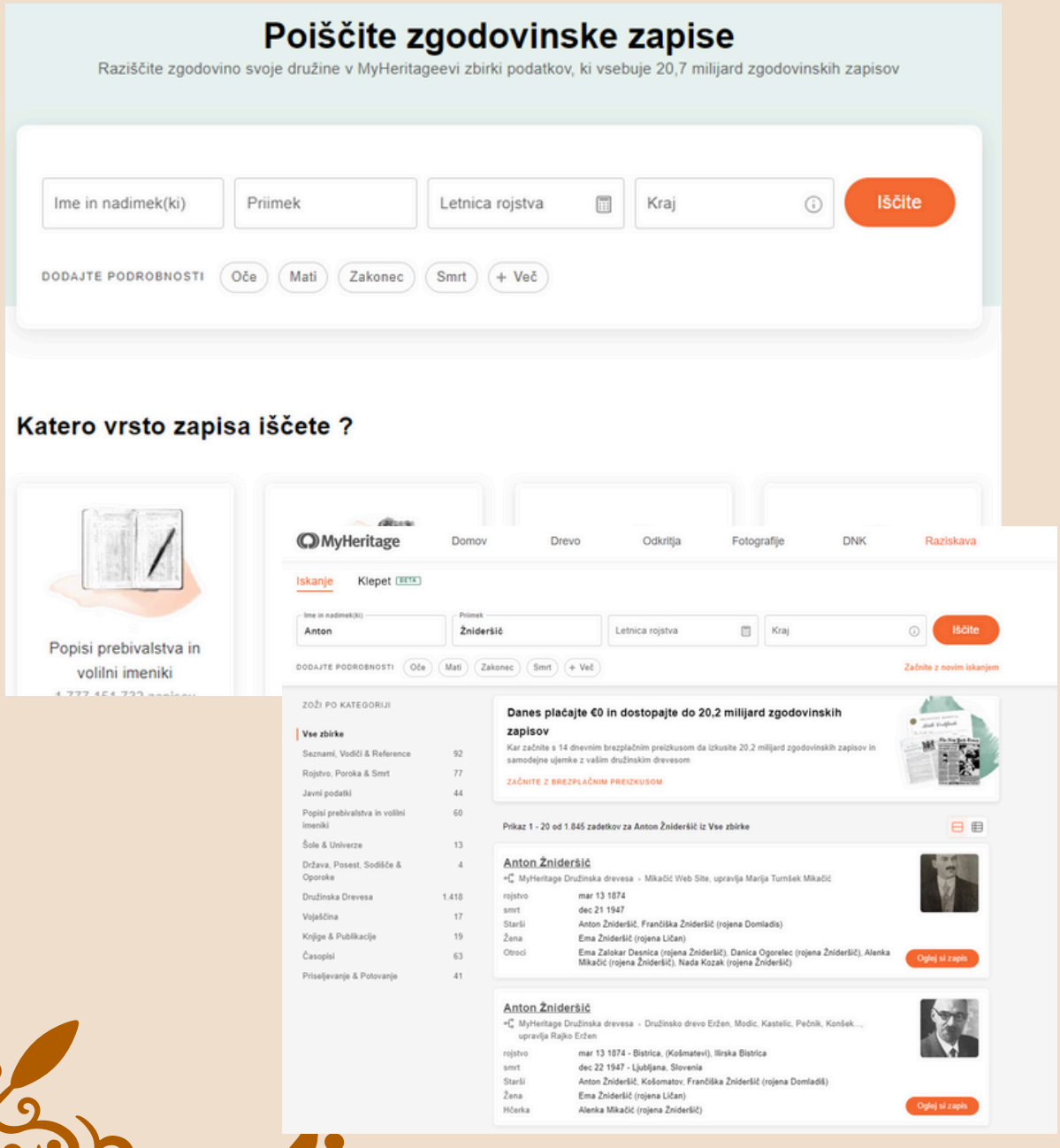

Geneanet

Program, iskalnik oseb, iskalnik oseb po grobovih - povezava

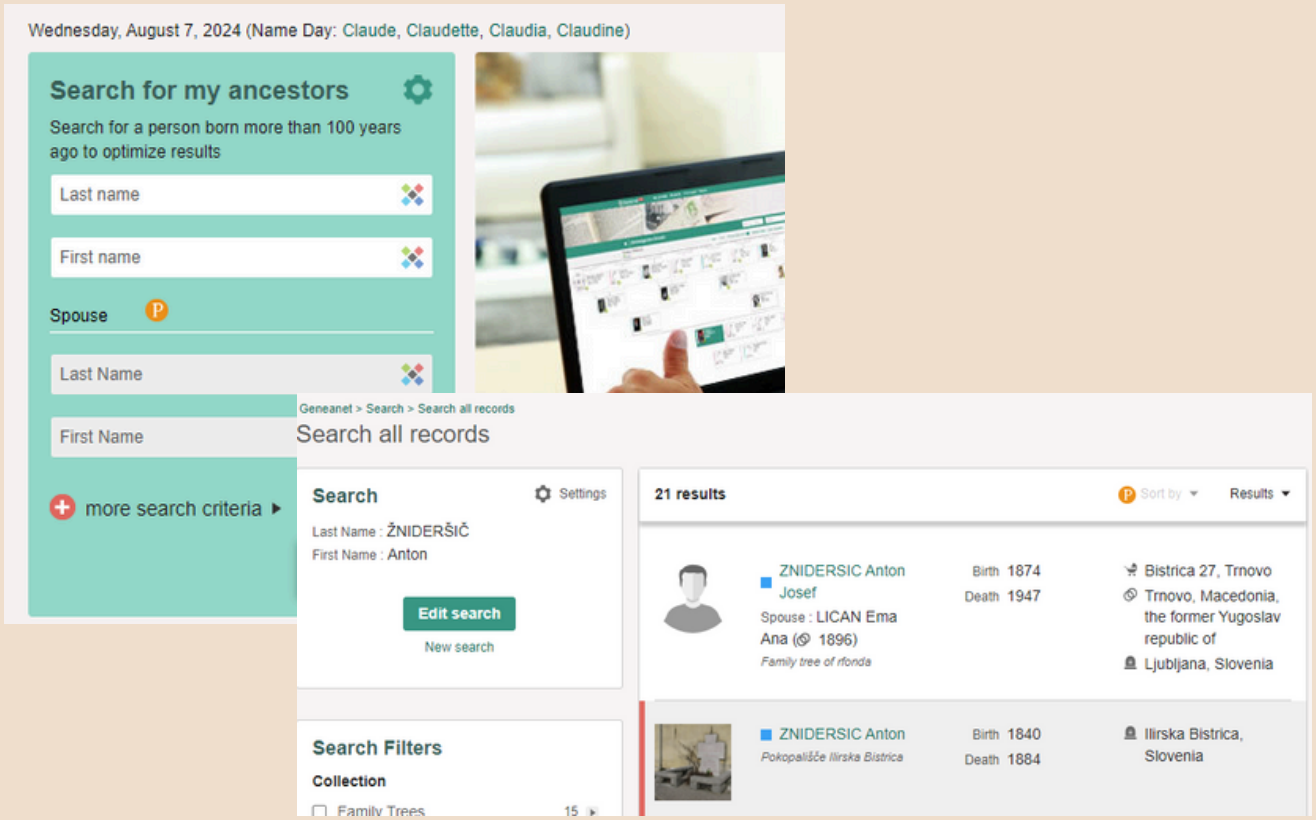

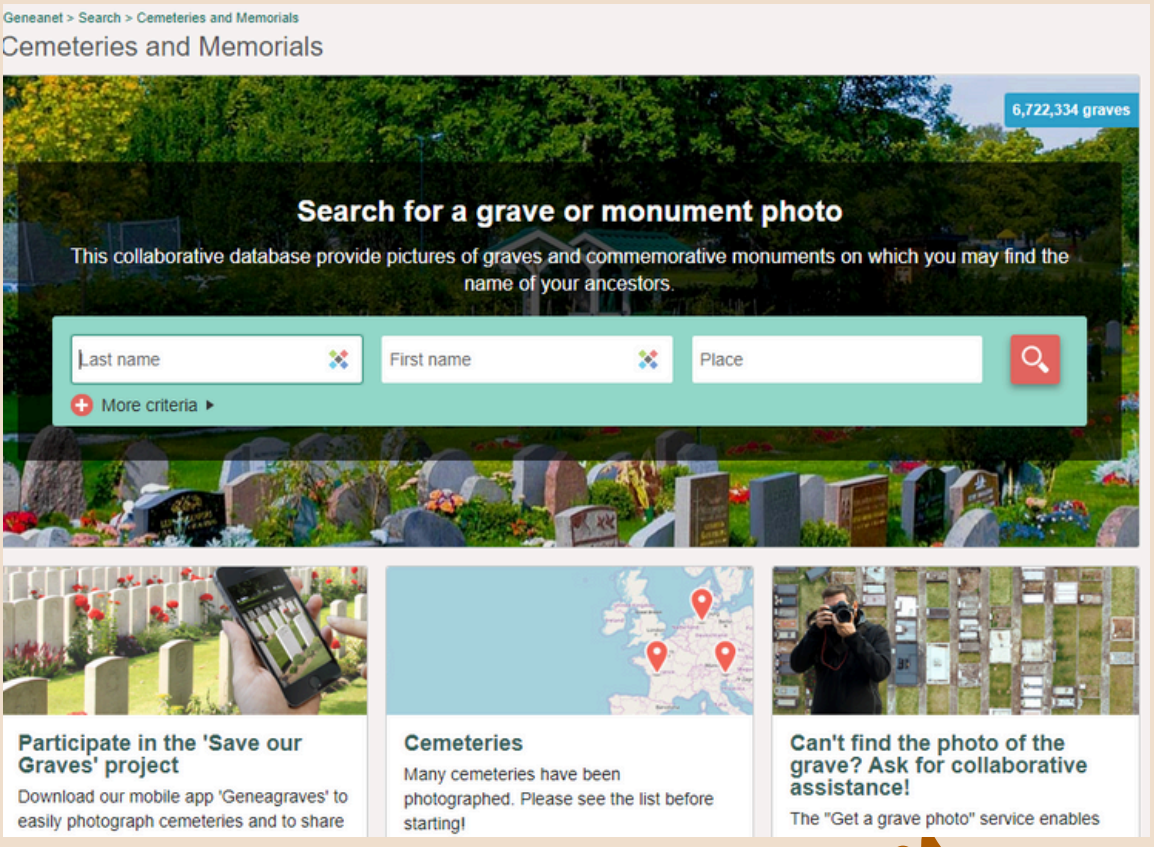

Program, iskalnik oseb - povezava

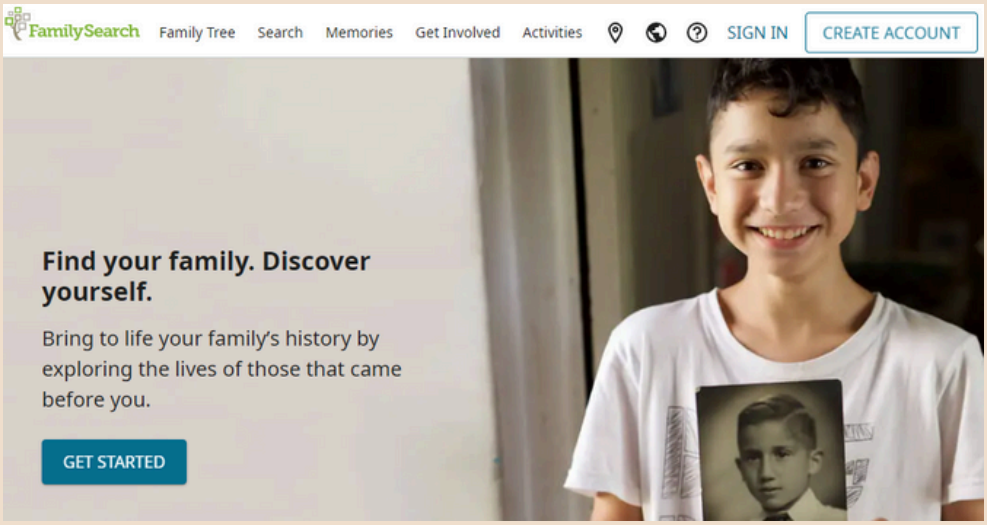

Ameriški indeks smrti iz registra socialne varnosti - United States Social Security Index - povezava

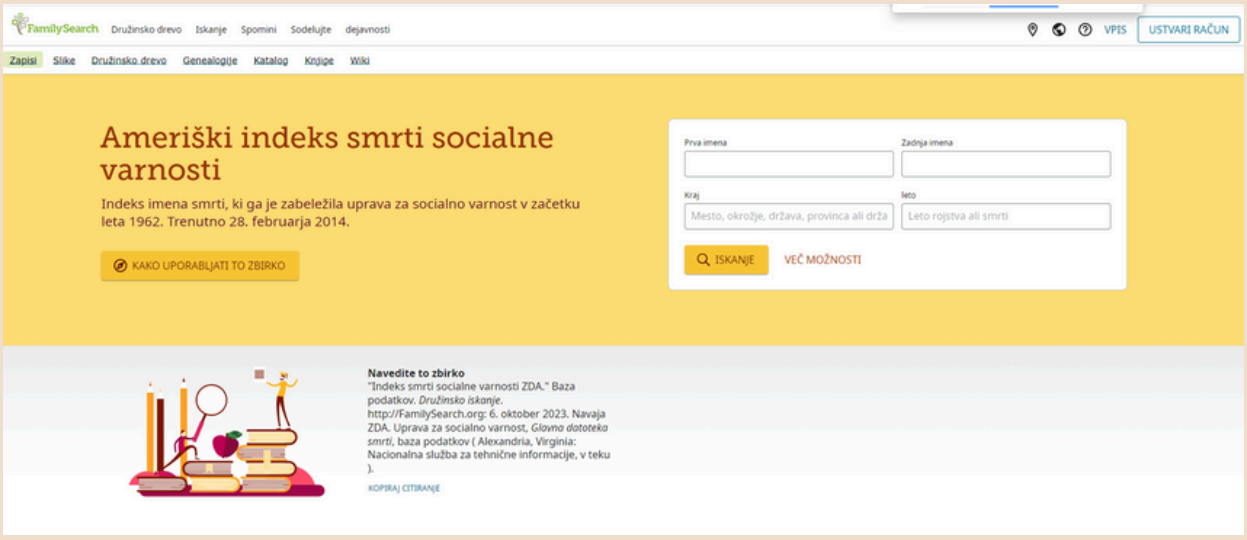

Iskanje izseljencev v ZDA - povezava

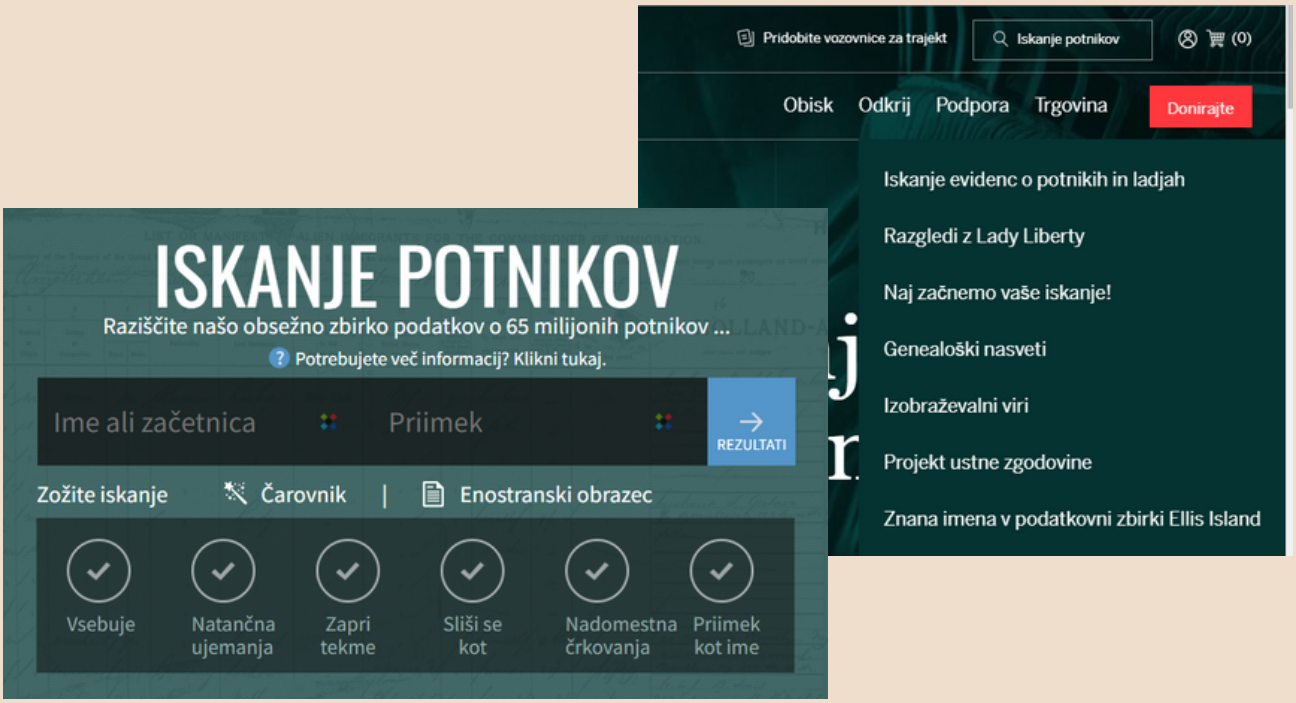

Iskanje virov po arhivih v Italiji - povezava

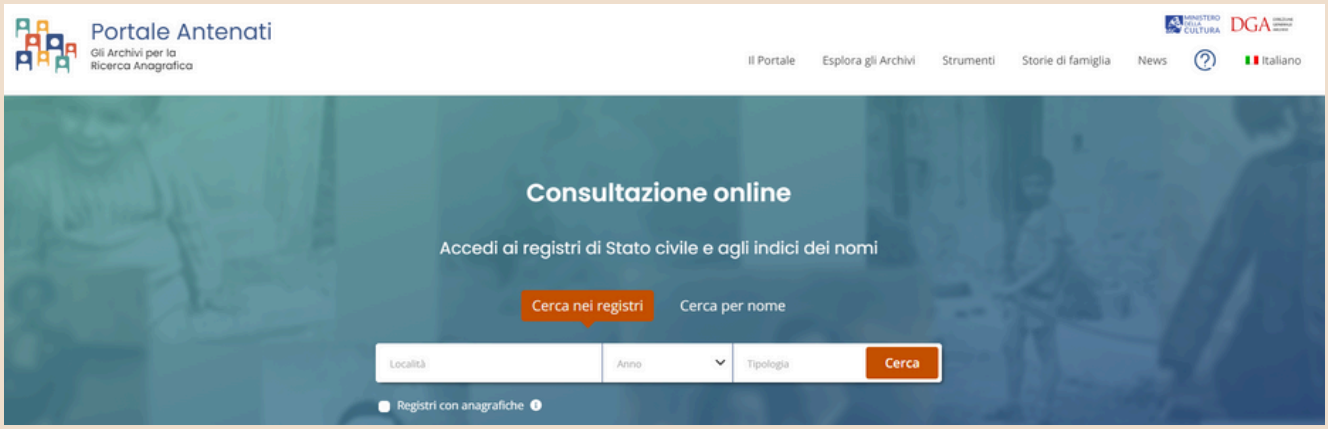

Vodnik po rodoslovju za Italijo - povezava

Drugi programi in iskalniki - Povezave na sliki

ancestry

Genealogy.com

Find a Grave

familytree

Geni everyone's related

BillionGraves

ZGODOVINSKI VPOGLED V KATASTER DANES IN LETA 1823

Za raziskavo prednikov so zanimiva vprašanja kot:

- koliko oseb s priimkom, ki ga raziskujemo je živelo leta 1823,
- kje se je nahajala rojstna hiša,
- sli je gospodar imel več hiš,
- kakšne spremembe so nastale od tedaj na tem prostoru?

javni vpogled v nepremičnine - za dostop klikni na logotip

REPUBLIKA SLOVENIJA
GEODETSKA UPRAVA REPUBLIKE SLOVENIJE
SPLETNE STORITVE GURS
JAVNI VPOGLED



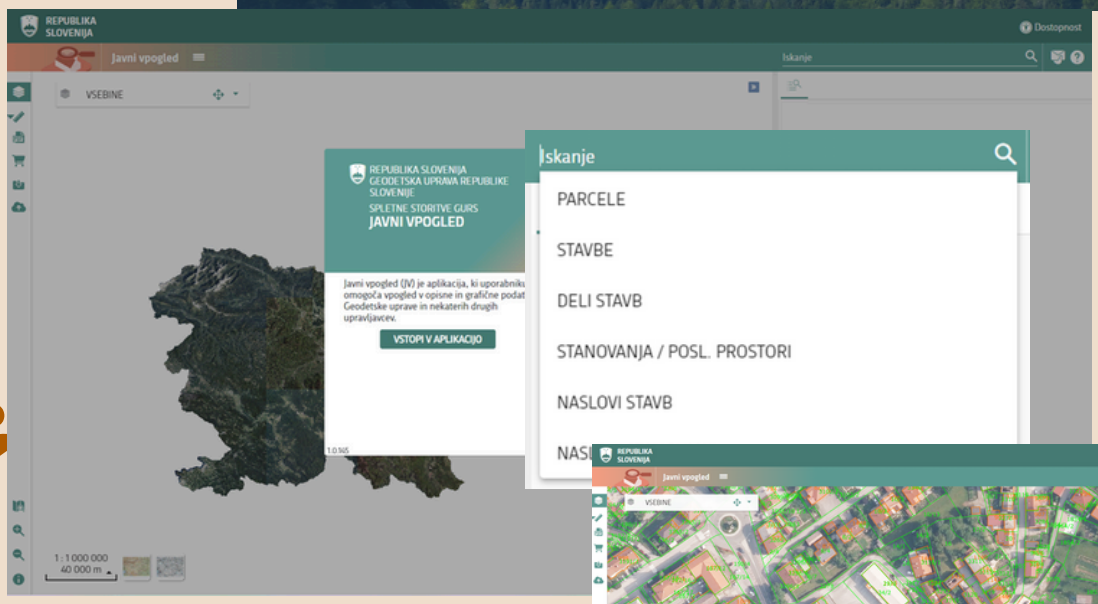

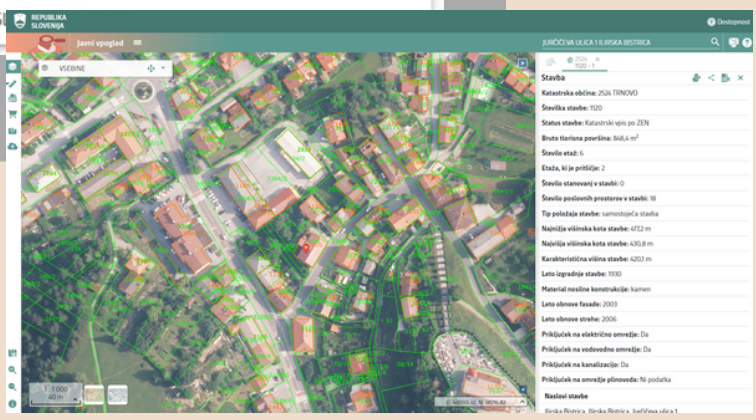

Iskanje podatkov - za dostop klikni na sliko Arcanum

Omogoča nam krmarjenje po zgodovinskih zemljevidih, vključno z vojaškimi skici ter katastrskimi, mestnimi in tematskimi zemljevidi.

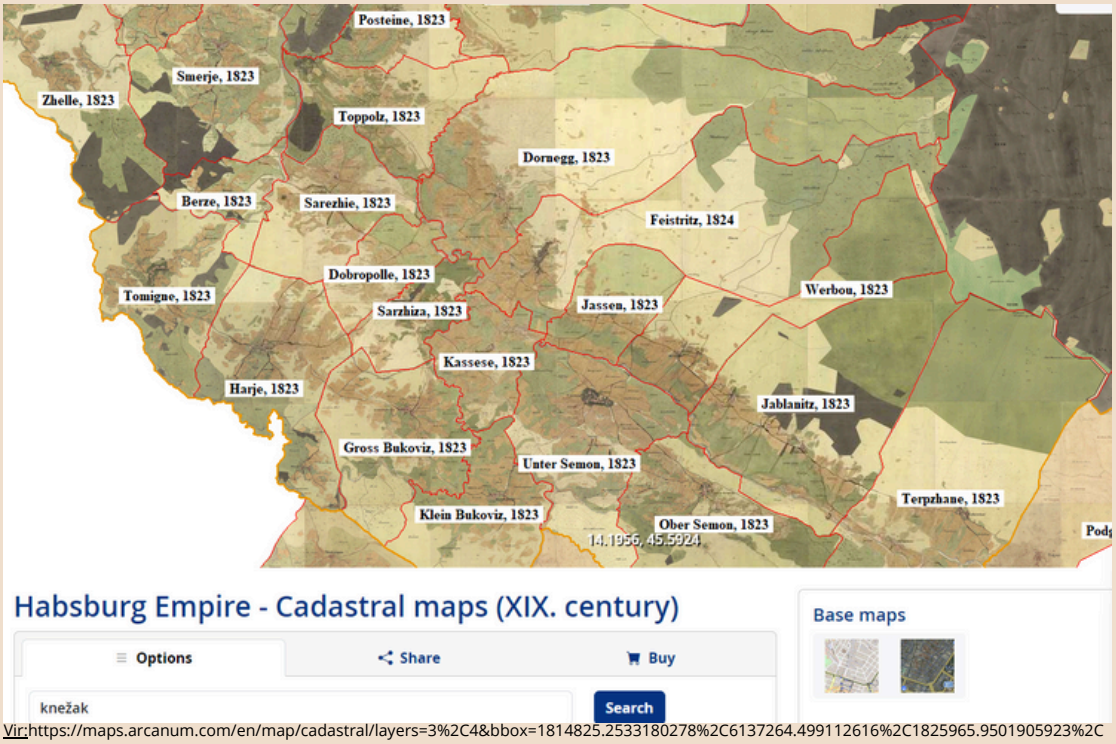

Vir:https://maps.arcanum.com/en/map/cadastral/layers=3%2C4&bbox=1814825.2533180278%2C6137264.499112616%2C1825965.9501905923%2C6143732.982631248



Vir:https://maps.arcanum.com/en/map/cadastral/layers=3%2C4&bbox=1814825.2533180278%2C6137264.499112616%2C1825965.9501905923%2C6143732.982631248

VAČ - VIRTUALNA ARHIVSKA ČITALNICA

Informacijska rešitev VAČ (povezava je na sliki zgoraj) nudi uporabnikom sodobno orodje za naročanje in uporabo fizičnega in elektronskega arhivskega gradiva v slovenskih arhivih.

Iskanje po strani:

1.



Vir: https://vac.sjas.gov.si/vac

2.

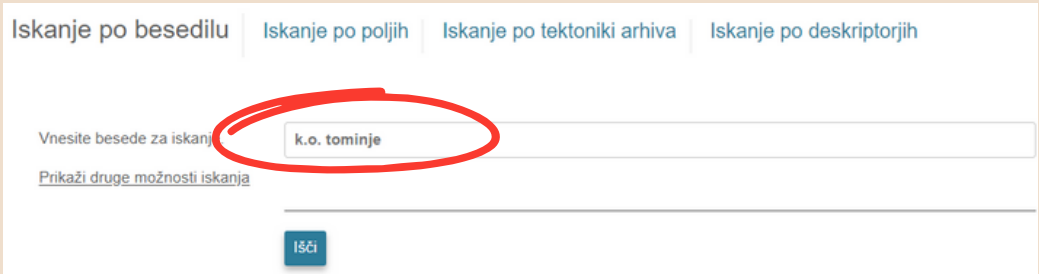

Vir: https://vac.sjas.gov.si/vac/search/getfullTextPage

3.



Vir: https://vac.sjas.gov.si/vac/search/fullText

4.

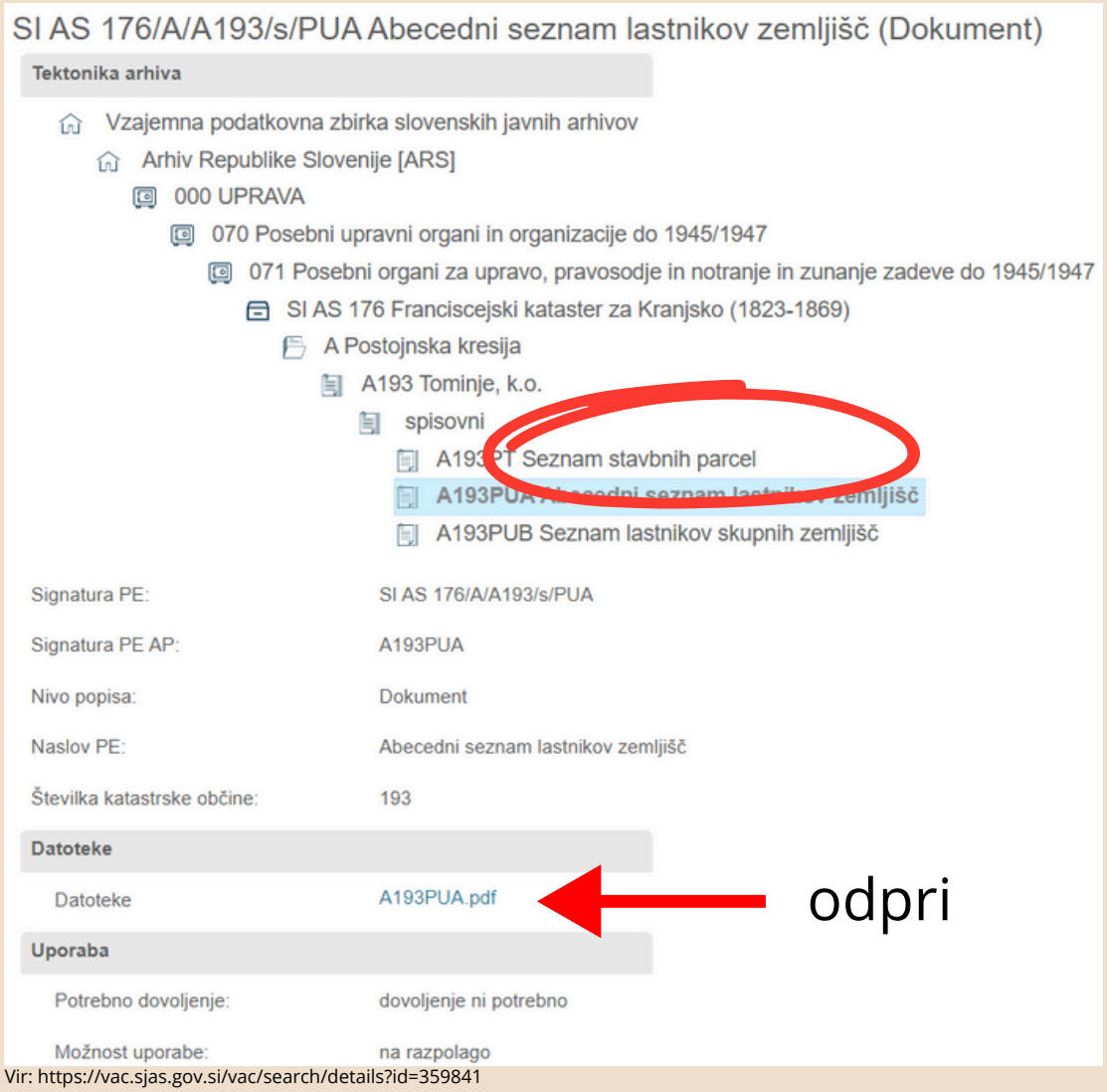

Vir: https://vac.sjas.gov.si/vac/search/details?id=359841

Koristi vpogleda v Franciscejski kataster:

- Kateri priimki in v katerih hišah se pojavljajo.
- Kdo so bili hišni gospodarji leta 1823?
- Zapis priimka in imena.
- Številka stavbne parcele.

Pogled odprtega dokumenta:

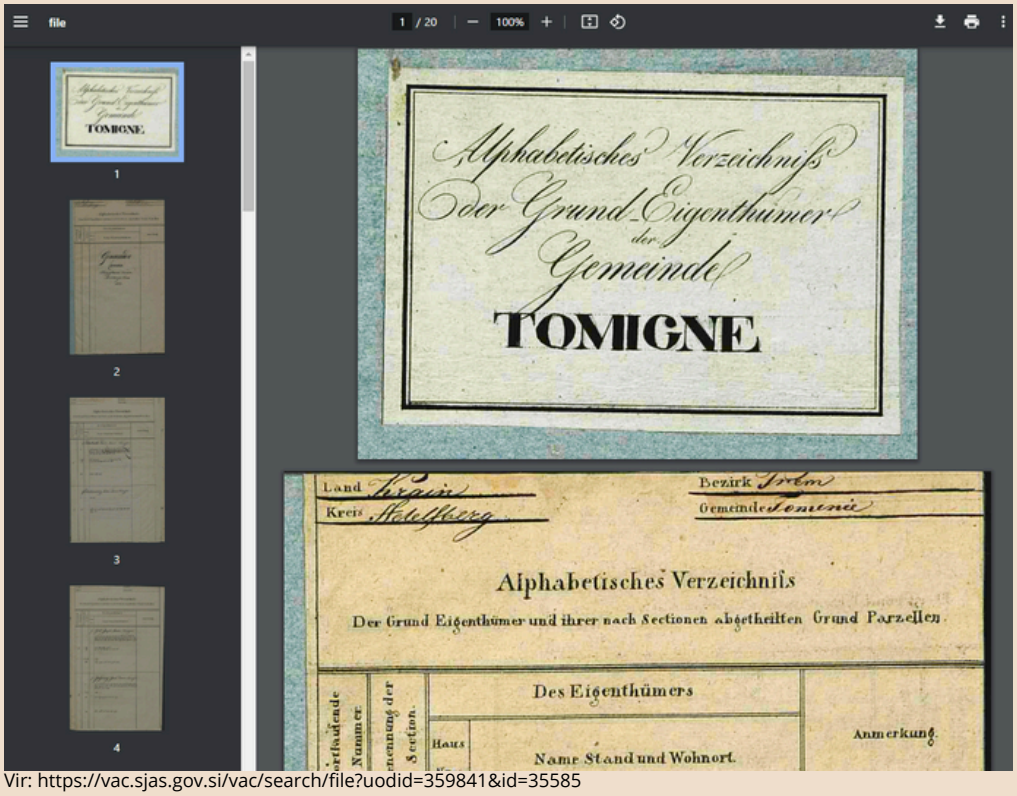

Vir: https://vac.sjas.gov.si/vac/search/file?uodid=359841&id=35585

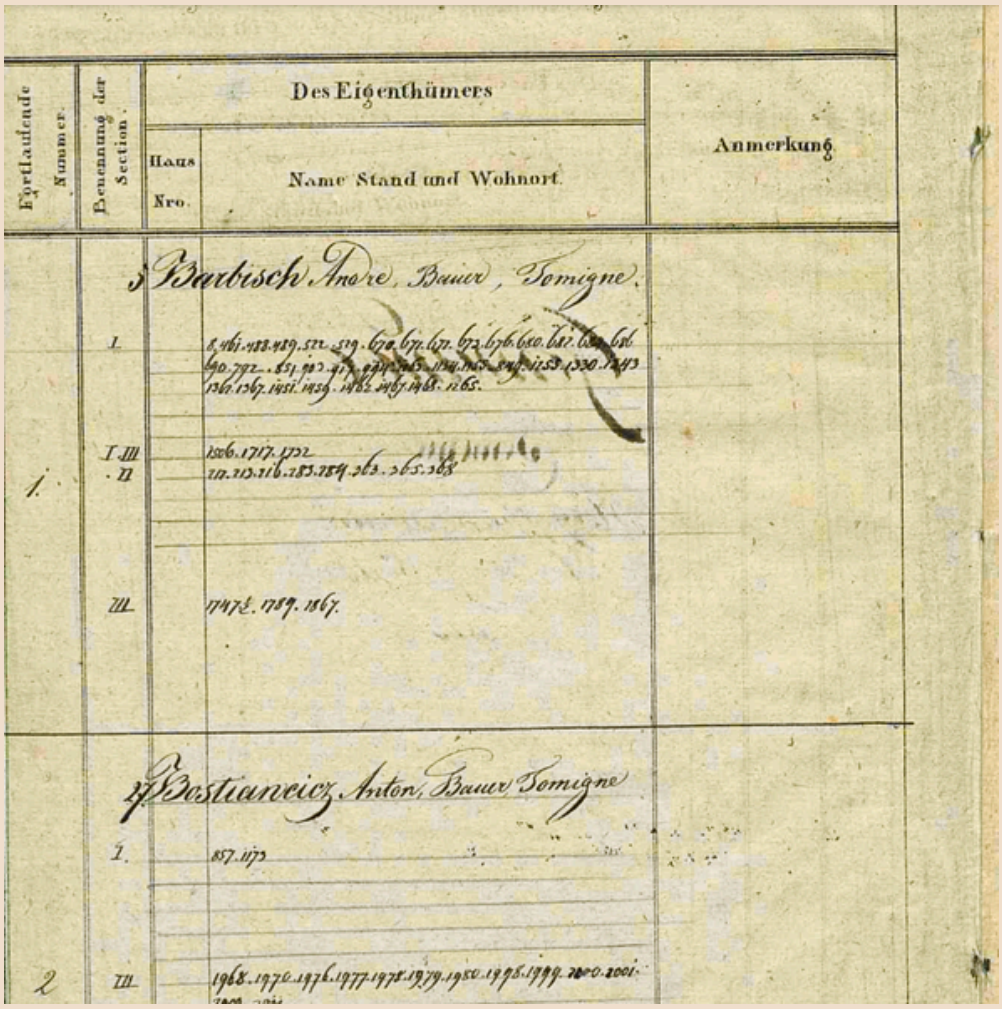

Vir: https://vac.sjas.gov.si/vac/search/file?uodid=359841&id=35585

MATIČNE KNJIGE NA SPLETU
MATRICULA ONLINE

Izhodišče za raziskovanje zadnji dokumentiran podatek o iskani osebi.
Primer: podate o smrti, nagrobna plošča, ustni vir...

Če podatek ne izhaja iz matičnih knjig poiščemo več virov, da zagotovimo zanesljivost in natančnost podatkov.

Izhodišče za raziskovanje zadnji dokumentiran podatek o iskani osebi.

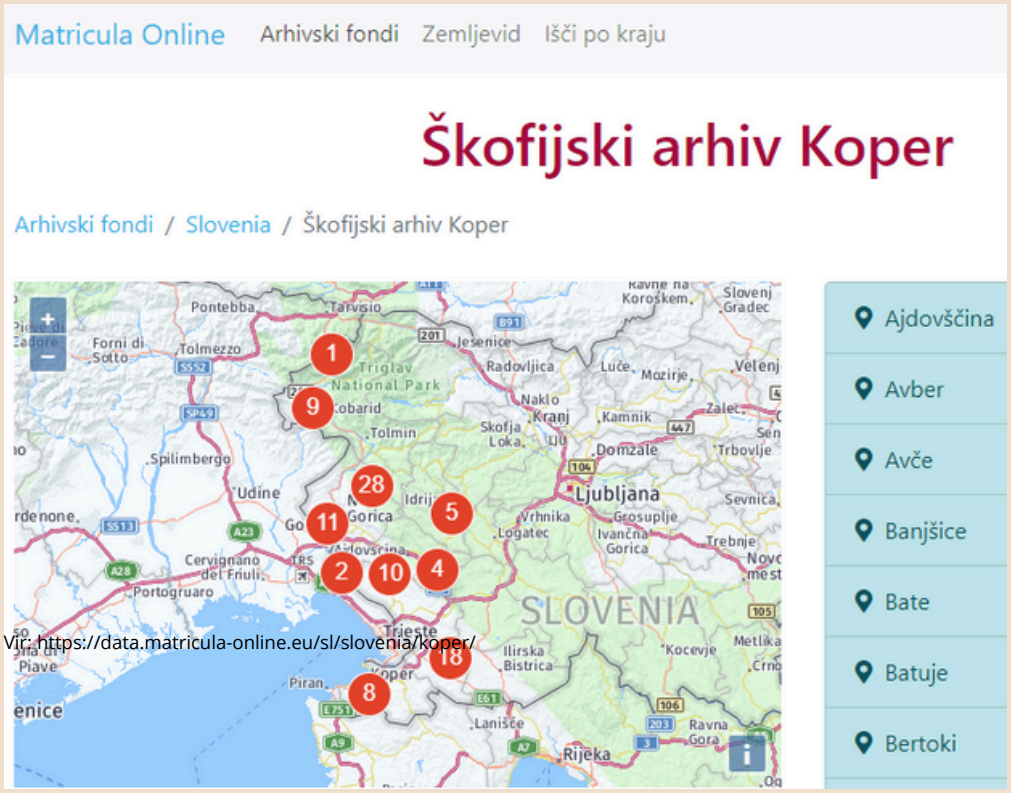

Vir: https://data.matricula-online.eu/sl/slovenia/koper/

ISKANJE PODATKA V MATRICULI ONLINE

- V brskalnik vpišite Matricula Koper (ali Ljubljana, Maribor...).
- Poiščite župnijo iskane osebe.

Postopek iskanja prednikov:



Vir: Vinšek, 2024

Ko pridemo do najzgodnejše osebe, ki jo v knjigah znamo še razločno prebrati, začnemo postopek iskanja potomcev te osebe v krstnih knjigah.

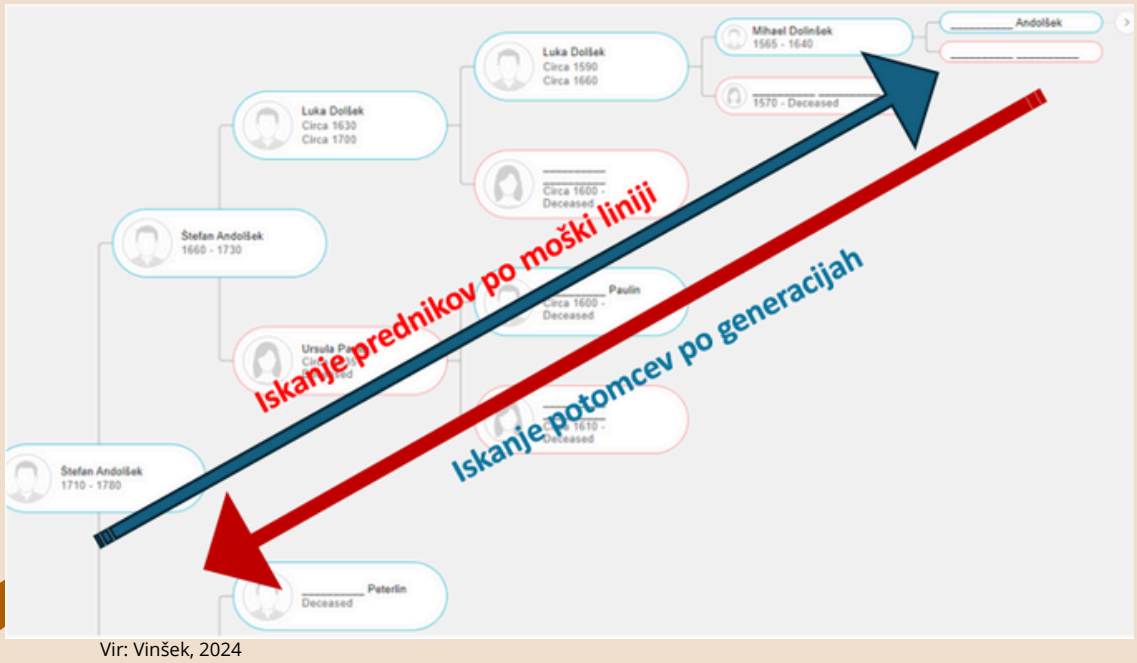

Vir: Vinšek, 2024

Postopek iskanja potomcev:

1. Od najzgodnejšega znanega prednika nazaj iščemo vse potomce pred in po poroki za vsako generacijo.

2. Iskanje vseh sorojencev lahko začnemo tudi pri prvemu staršu, ki smo ga našli po poti navzgor.

3. Moški so bili ob poroki v 19. stoletju stari okoli 30. let.

4. Za hitrejše iskanje sledimo podatku o bivališču s h. št. in priimkom.

5. Po pregledu krstnih knjig glede sorojencev, se začne iskati moška linija za pridružene člane družine (žene).

6. Podatke si zapisujemo lahko na obrazce ali pa neposredno v aplikacijo FTB.

7. Pri zapisih na papir ne pozabimo zapisati vir dokazila, v kateri knjigi in na kateri strani knjige smo našli podatek o osebi.

8. Postopek raziskovanja prednikov po ženskih liniji staršev je enako kot pri moški liniji.

9. Vedno sledimo priimku.

OPIS RUBRIK V KRSTNI IN ROJSTNI KNJIGI



Vir: Matricula online

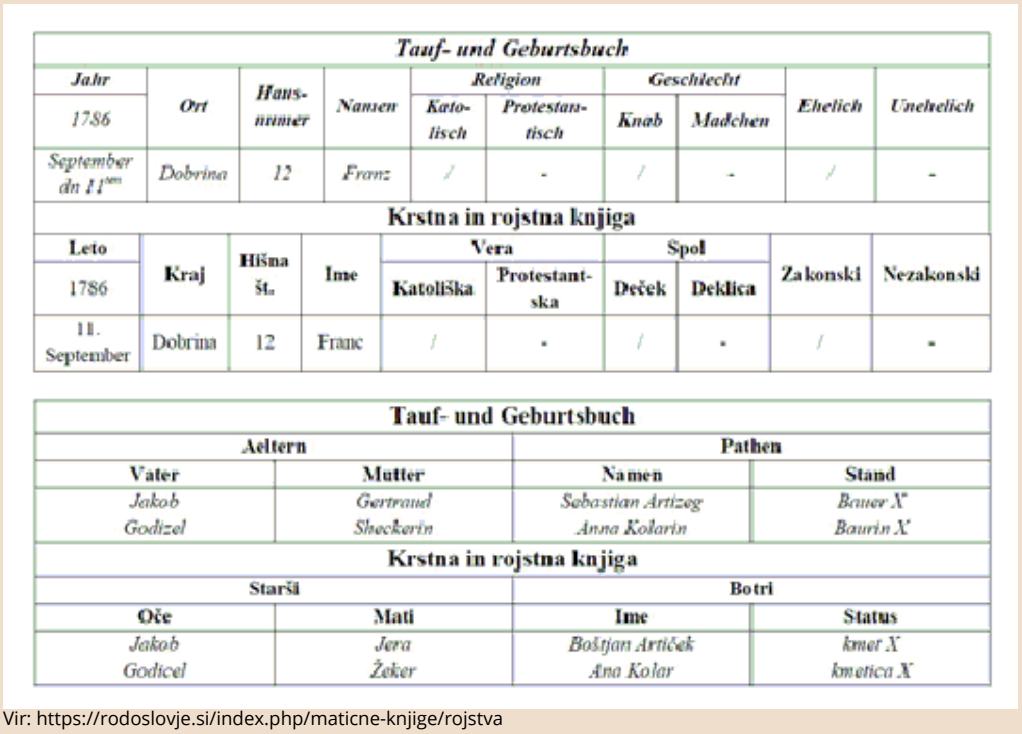

Tauf- und Geburtsbuch

Jahr	Ort	Haus-nummer	Namen	Religion		Geschlecht		Ehelich	Unehelich
1786				Katolisch	Protestantisch	Knab	Madchen		
September dn 11ten	Dobrina	12	Franz	/	-	/	-	/	-

Krstna in rojstna knjiga

Leto	Kraj	Hišna št.	Ime	Vera		Spol		Zakonski	Nezakonski
1786				Katoliška	Protestantska	Deček	Deklica		
11. September	Dobrina	12	Franc	/	-	/	-	/	-

Tauf- und Geburtsbuch

Aeltern		Pathen	
Vater	Mutter	Namen	Stand
Jakob Godizel	Gertraud Sheckerin	Sebastian Artizeg Anna Kollarin	Bauer X° Baurin X

Krstna in rojstna knjiga

Starši		Botri	
Oče	Mati	Ime	Status
Jakob Godicel	Jera Žeker	Boštjan Artiček Ana Kolar	kmet X kmetica X

Vir: https://rodoslovje.si/index.php/maticne-knjige/rojstva

OPIS RUBRIK V POROČNI KNJIGI

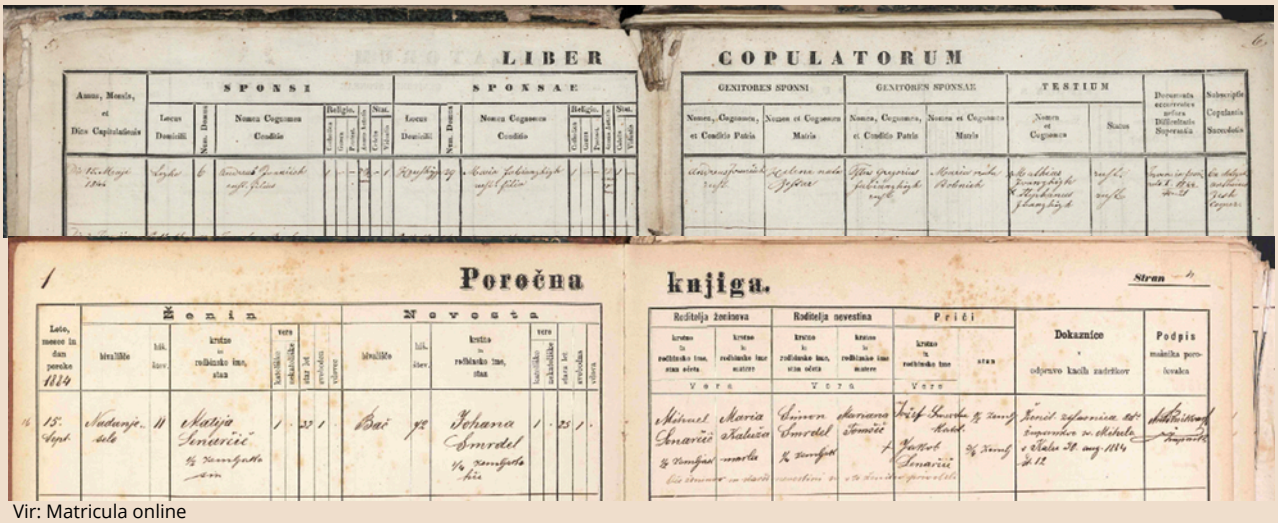

Vir: Matricula online

Trauungsbuch								
Jahr	Brautigam							
1793	Ort	Haus-numer	Namen	Religion		Altersjahre	Unverehligt	Wittwer
				Katho-lisch	Protestan-tisch			
Janner 28sten	Hrastye	20	Martin Mraß	/	-	18	/	-
Poročna knjiga								
Leto	Ženin							
1793	Kraj	Hišna št.	Ime	Vera		Starost	Neporočen	Vdovec
				Katoliška	Protestnat-ska			
28 januar	Hrastje	20	Martin Marz	/	-	18	/	-

Vpis ženina

Vir: https://rodoslovje.si/index.php/maticne-knjige/poroke

Trauungsbuch							
Braut						Beystande	
Namen	Religion		Altersjahre	Unverehligt	Wittwe	Namen	Stand
	Katholisch	Protestan-tisch					
Maria Kollar	/	-	20	/	-	Johan Paistoushek X Caspar Hrovatitsh X	bauern
Poročna knjiga							
Nevesta						Priči	
Ime	Vera		Starost		Vdova	Ime	Poklic
	Katoliška	Protestant-ska					
Marija Kolar	/	-	20	/	-	Janez Pajstovšek X, Kaspar Hrovatič X	kmeta

Vpis neveste

Vir: https://rodoslovje.si/index.php/maticne-knjige/poroke

DOBRO JE VEDETI... O POROKI

Pod nadzorom Cerkve je postala poroka zapovedan javen obred, brez ustreznih formalnosti sklenjene zakonske zveze niso bile več veljavne.

Mlada sta pred poroko morala dobiti dovoljenje staršev, pred samo poroko so uvedli oklice (trikratno naznanilo v cerkvi, kdo se namerava poročiti), pri sami poroki pa naj bi bile prisotne tri priče, med njimi duhovnik, ki pozna ženina in nevesto.

Ob poroki so bili vpisani v poročno knjigo podatki o datumu poroke, kraju in številki ženinove hiše, priimek in ime ženina, njegova vera, starost, stan (neporočen ali vdovec), rojstno ime in priimek neveste, njena vera, starost in stan (neporočena ali vdova) ter imena, priimki in poklici staršev ter prič.
V primerih porok, ko je bil eden od mladoporočencev iz druge župnije, je župnik zahteval obvezno potrdilo o samskem stanu (včasih pripis kam je odšla oseba).

Prav tako je bilo potrebno dovoljenje oblasti za poroko mladoletne osebe, kar je navedeno v matični knjigi poročenih.

*Hišne številke so na našem območju uvedli okrog leta 1770. Pred tem so bila v uporabi le hišna imena.

OPIS RUBRIK V KNJIGI UMRLIH



Vir: Matricula online

V knjigah umrlih so vpisani podatki: leto, mesec in dan smrti, kraj s hišno številko, ime umrlega, njegova vera, spol in starost ter razlog smrti (bolezen ali način smrti), ki ga je navedel mrliški oglednik ali zdravnik. V mrliško knjigo so vpisovali tudi mrtvorojene otroke, umorjene, ponesrečene, obsojence in tiste, ki niso imeli cerkvenega pogreba

VODENJE MATIČNIH KNJIG

V nekaterih matičnih knjigah so na koncu knjige seznami (indeksi) vseh oseb navedeni po abecedi priimkov, kar omogoča lažje iskanje.

V nekaterih matičnih knjigah so zapisi nastajali po zaporedju nastajanja dogodkov ne glede iz katere vasi izhajajo, v nekaterih pa za vsako vas posebej.

STATUS ANIMARUM - DRUŽINSKA KNJIGA

Kadar rodoslovec sestavlja sorodstvo, o katerem mu je malo znanega, je najkrajša pot do dragocenih podatkov v družinski knjigi župljanov (Status animarum), v katerih so župniki vodili evidence o pripadnosti krajanov rimokatoliški verski skupnosti in izpolnjevanju njihovih obveznosti (izpraševanja, prejeti zakramenti, obiski maš, itd.)

Za vsako hišo je naveden naslov s hišno številko (obstajajo od okrog 1770 dalje), pa tudi hišno ali domače ime in status gospodarja (kočar, zemljak, ½ zemljak, hübler itd.).
Za vsako hišo je najprej naveden gospodar, potem njegova žena in otroci ter drugi (dekla, hlapec, gostač).

Ob prebivalcih pa so le nekateri župniki izpolnjevali vse rubrike življenjskih dogodkov: datum in kraj rojstva, datumi zakramentov, poroke in smrti.

Pogosto pa še izvemo, kam se je katera od hčera primožila, kakšen priimek je prevzela, da je kakšen od otrok odšel študirat (pripisani so poklici izobražencev), da je šel kdo v Ameriko in podobne zanimivosti, ki nam nakažejo smeri nadaljnjega raziskovanja.

Vir: Matricula online

DOBRO JE VEDETI... O DRUŽINSKI KNJIGI

V Župniji Trnovo so ohranjeni naslednji viri:

• status animarum 1804, 1857 (4 knjige), okrog 1870, konec 19. stol. (4 knjige), začetek 20. stol. (gostači, 2 knjigi)

• status animarum za Podstenje začetek 20. stol.

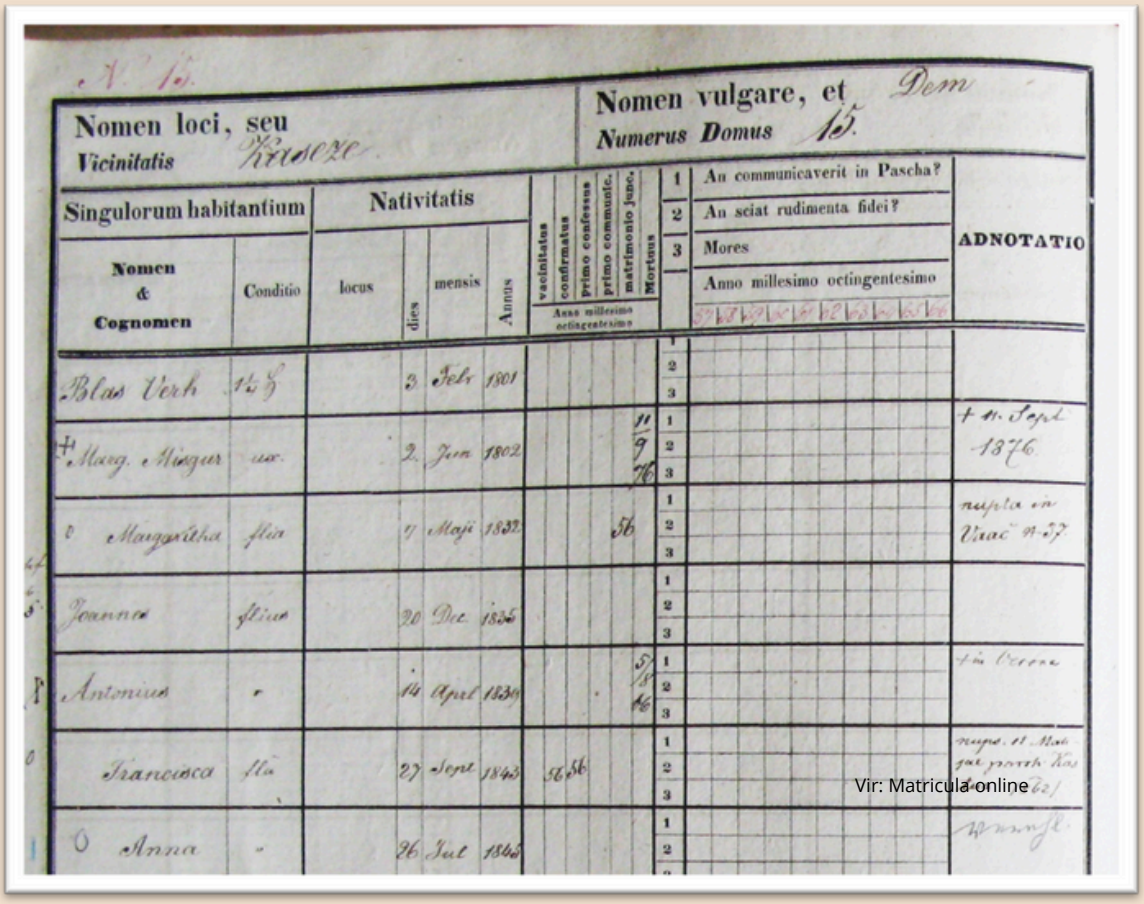
Nomen loci, seu Vicinitatis — Nomen vulgare, et Numerus Domus

Singulorum habitantium: Nomen & Cognomen	Conditio	Nativitatis: locus	dies	mensis	Annus	vacinitatus	confirmatus	primo confessus	primo communic.	matrimonio junc.	Mortuus	Anno millesimo octingentesimo	1 Au communicaverit in Pascha? 2 An sciat rudimenta fidei? 3 Mores	ADNOTATIO
Blas Verh			3	Febr	1801									
Marg. Mayer			2	Jun	1802						11/9 76			† 11. Sept. 1876
Margaritha	filia		7	Maji	1832					56				nupta in Vrac n. 37
Joanna	filia		20	Dec	1835									
Antonius	"		14	April	1839						5/8 46			
Francisca	filia		27	Sept	1843	56	56							
Anna	"		26	Jul	1846									

Vir: Matricula online

ISKANJE POTI SKOZI ZID

Na poti od znanega proti neznanemu prej ali slej pridemo do točke, ko nimamo nobene opore več, raziskali smo že nekaj slepih ulic in kmalu pridemo do zidu oz. do mrtve točke.

Možnosti za iskanje nadaljnje poti so. Sreča pomaga vztrajnim!

Predno izgubite upanje:
• Ponovno temeljito preveri vire.
• Usmerite pozornost na sosednje župnije (kraj ali župnija je vedno prvi navezni podatek).
• Preverite možnosti selitve in si zapišite domneve za možne smeri iskanja.
• Objavite podatke o iskani osebi po internetu, forumi itd.
• Vprašajte izkušene rodoslovce za pomoč.
• Napravite premor za raziskovanje in se usmerite na druge veje.
• Čakajte na naključje.



PRIPOMOČKI ZA RAZISKOVANJE

Dostop do pripomočka je možen s klikom na podčrtano besedilo.

- Popis župnijskih arhivov
- Škofijski arhiv Koper
- Slovar rodoslovnih izrazov v tujih jezikih
- Prirod - pripomoček za rodoslovje
- Raziskovanje priimkov in imen SRD
- Digitalna knjižnica Slovenije
- Koledar družbe sv. Mohorja za leto 1900
- Postojnsko okrajno glavarstvo
- Statistični urad RS - SiStat
- Odprti podatki Slovenije

Sonja Škrlj Počkaj: Prebivalstvo župnije Trnovo v 19. stoletju skozi matične knjige in zapisnike duš, magistrsko delo, 2011

O IZVORU IN POMENU PRIIMKOV





PREDSTAVITEV RODOVNIKA DRUŽINE

Družinsko drevo, rodovnik, tudi rodoslovno, genealoško drevo v splošnem predstavlja v drevesno strukturo urejen zapis posameznikovih prednikov.

Namen družinskega drevesa je prikazati krvno sorodstvo oziroma povezave med posamezniki, pri čemer različne grafične povezave prikazujejo poroke, izven zakonske zveze in poreklo.

Družinsko drevo se imenuje tudi "genogram" in predniki so razvrščeni na vrhu in razčlenjeni po družinah. Se pravi od naših pra-pra-pradedkov (od koder imamo informacije) do naših otrok ali vnukov danes.

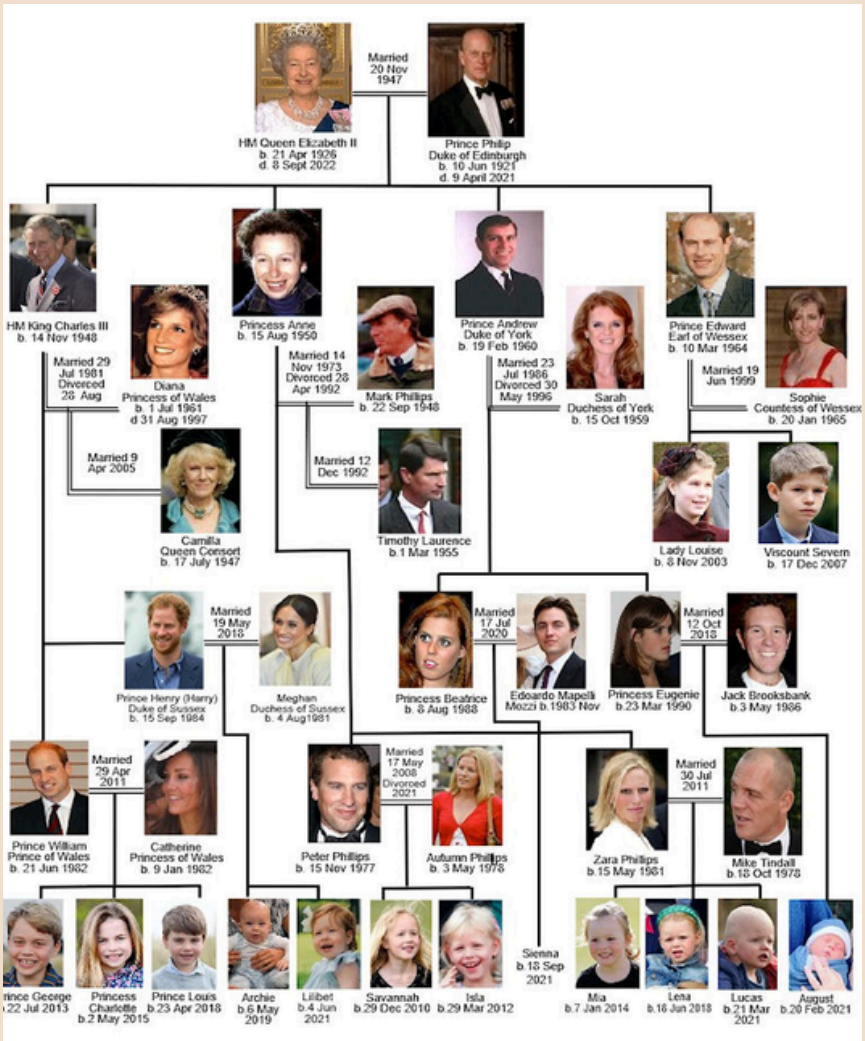

Vir: https://biologija9rrom.splet.arnes.si/rodovnik/

Zaradi načina, kako je nastavljen drevesni diagram, lahko bolje razumete svoje korenine, od kod prihajate, kdo so bili vaši predniki in spoznate svojo družinsko zgodovino.

Z **GENOGRAMOM** imate lahko grafično predstavljeno celotno družinsko zgodovino vašega priimka, tako materinega kot očetovega.

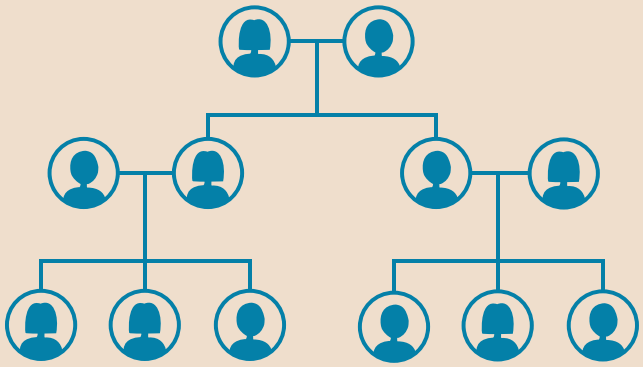

V besedilni obliki družinskega drevesa kot **POROČILO** pa lahko dodamo še veliko drugih pomembnih informacij. Vključujejo takratna bivališča, njihove poklice in stan, starost ob različnih življenjskih dogodkih, bolezni, vzroke smrti, število porok in druge zanimive dogodke.

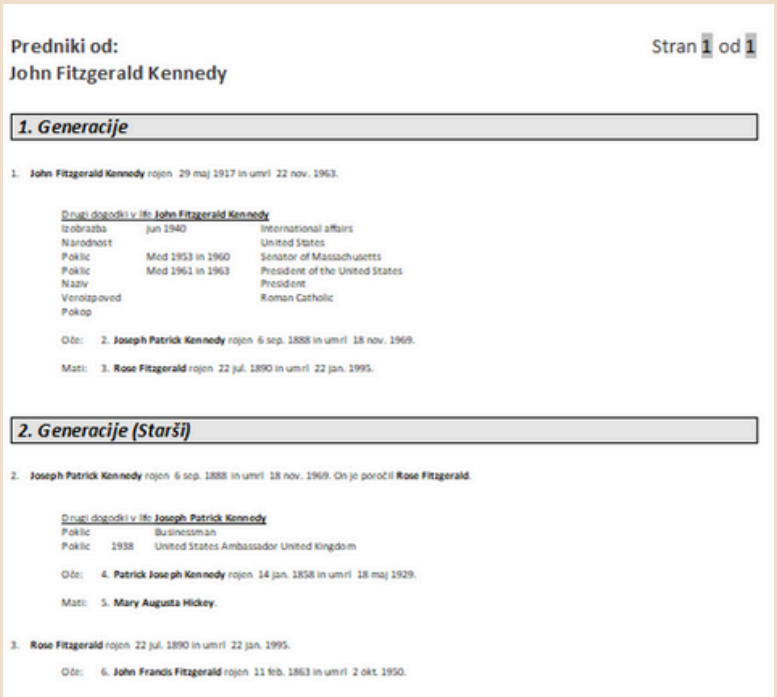

Predniki od:
John Fitzgerald Kennedy

Stran 1 od 1

1. Generacije

1. **John Fitzgerald Kennedy** rojen 29 maj 1917 in umrl 22 nov. 1963.

Drugi dogodki v life **John Fitzgerald Kennedy**

Izobrazba	jun 1940	International affairs
Narodnost		United States
Poklic	Med 1953 in 1960	Senator of Massachusetts
Poklic	Med 1961 in 1963	President of the United States
Naziv		President
Veroizpoved		Roman Catholic
Pokop		

Oče: 2. **Joseph Patrick Kennedy** rojen 6 sep. 1888 in umrl 18 nov. 1969.

Mati: 3. **Rose Fitzgerald** rojen 22 jul. 1890 in umrl 22 jan. 1995.

2. Generacije (Starši)

2. **Joseph Patrick Kennedy** rojen 6 sep. 1888 in umrl 18 nov. 1969. On je poročil **Rose Fitzgerald**.

Drugi dogodki v life **Joseph Patrick Kennedy**

Poklic		Businessman
Poklic	1938	United States Ambassador United Kingdom

Oče: 4. **Patrick Joseph Kennedy** rojen 14 jan. 1858 in umrl 18 maj 1929.

Mati: 5. **Mary Augusta Hickey**.

3. **Rose Fitzgerald** rojen 22 jul. 1890 in umrl 22 jan. 1995.

Oče: 6. **John Francis Fitzgerald** rojen 11 feb. 1863 in umrl 2 okt. 1950.

Vir: Family tree builder

MOŽNOSTI PRIKAZA GENOGRAMA

1.

Kdo je glavna oseba?

- po očetovi liniji
- po materini liniji
- po dedku
- po babici

2.

V kakšni obliki?

- po vertikalni liniji
- po horizontali liniji
- v polkrogu
- peščena ura

3.

Koliko generacij?

- 3 - 4 generacije
- ožja družina
- velika družina

Vir: https://lampreht.com/programi/

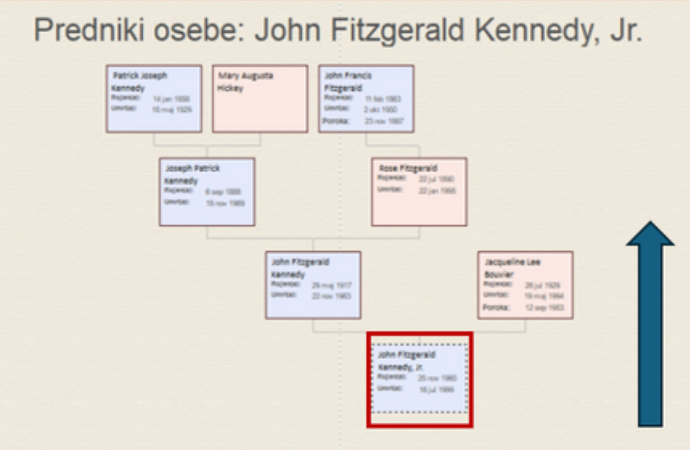

Tabela vertikalno

Vir: Family tree builder

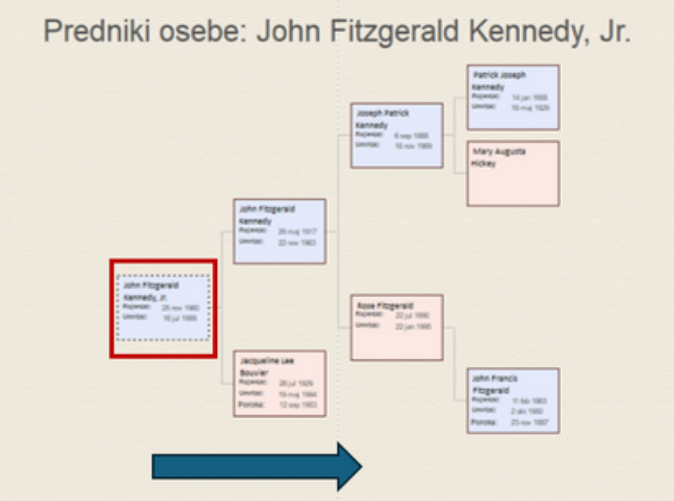

Tabela horizontalno

Vir: Family tree builder

Tabela **PREDNIKOV** prikaže vse prednike glavne osebe. Število generacij lahko omejite. Tabela ima lep izgled, je simetrična in deterministična. Vi (otrok, vnuk...) ste glavna oseba.



Vir: Family tree builder

Tabela **POTOMCEV** prikazuje vse potomce glavne osebe in vseh partnerjev te osebe. Število generacij lahko omejite.
Velikost tabele je odvisna od števila potomcev v vsaki generaciji. Izberite prednika kot glavno osebo.



Vir: Family tree builder

Tabela v obliki pahljače

Tabela v obliki pahljače prikazuje vse prednike ali potomce glavne osebe. Število generacij lahko omejite. Ta oblika ne omogoča vključitve fotografij.

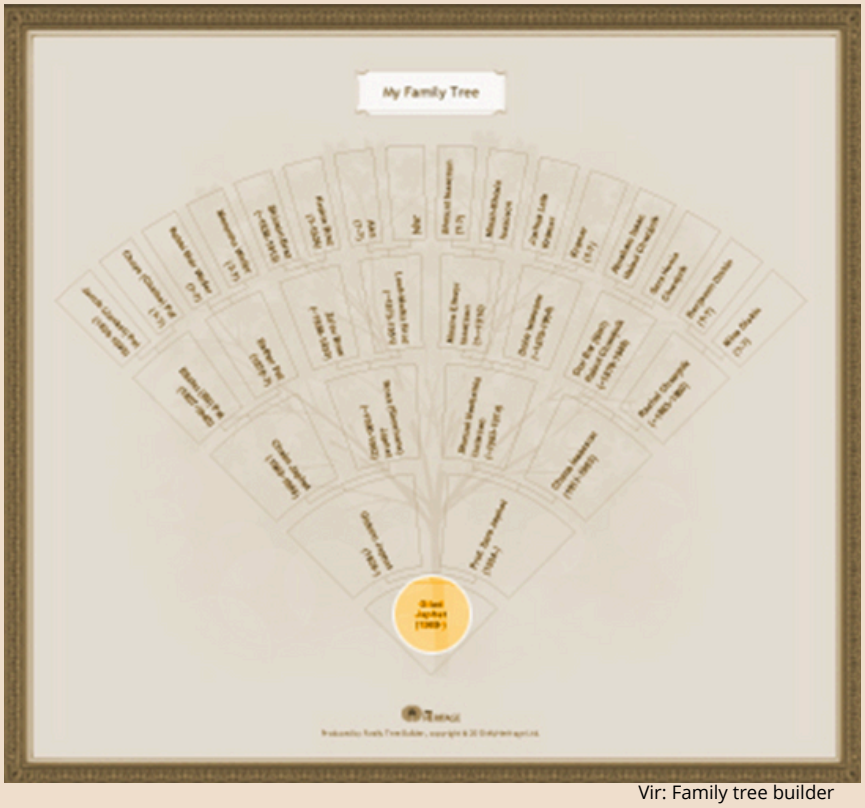

Vir: Family tree builder

Tabela ožje družine

Tabela ožje družine prikazuje stare starše glavne osebe in vse potomce starih staršev. Prikazuje bratrance in sestrične glavne osebe, ki jih tabela prednikov in potomcev ne prikazuje.



Vir: Family tree builder

Tabela v obliki peščene ure

Tabela v obliki peščene ure je kombinacija tabele prednikov in tabele potomcev iste glavne osebe.
Ta oblika je primerna kot darilo starim staršem, izberite jih za glavno osebo.



Vir: Family tree builder

Tabela v obliki metuljčka

Tabela v obliki metuljčka prikaže glavno osebo s partnerjem v sredini, njune prednike na obeh straneh in njune otroke spodaj.
Zaradi lepega razmerja in simetrije je zelo primerna za plakat.

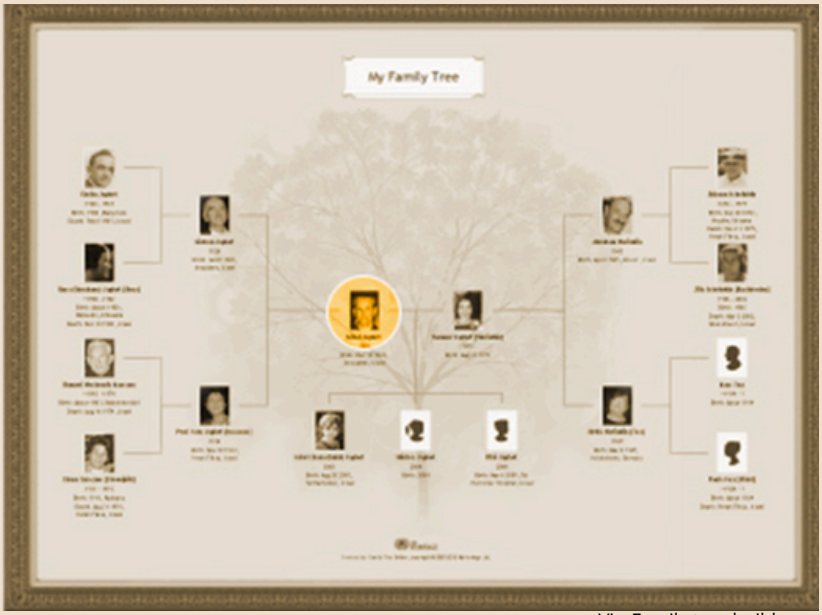

Vir: Family tree builder

TABELE
V PROGRAMU FTB

Tabelo lahko izdelamo s pomočjo Čarovnika za tabele ali neposredno.

1. V meniju izberemo **Čarovnik za tabele** in izberemo obliko tabele.

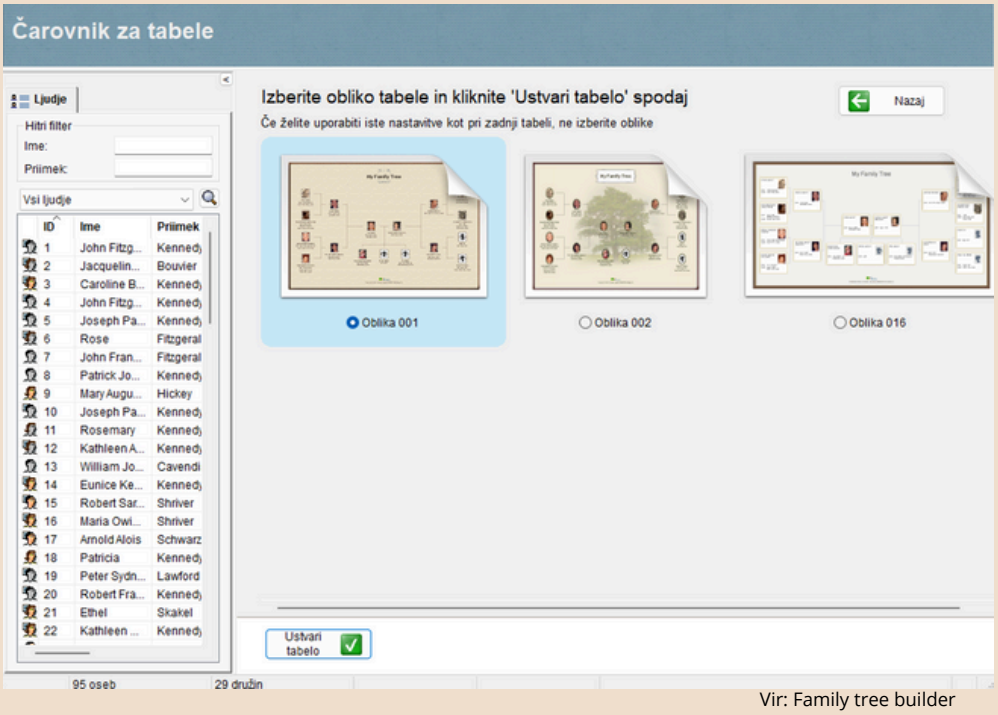

Vir: Family tree builder

Tabela sem nam prikaže na zaslonu.

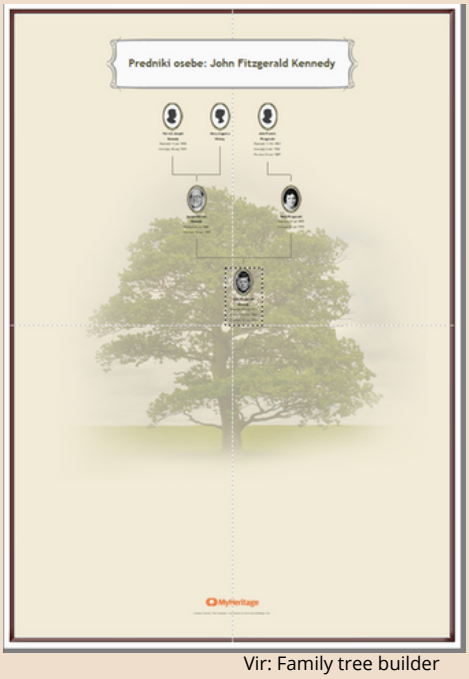

Vir: Family tree builder

2. Izdelava tabele neposredno

Druga pot za oblikovanje tabele prednikov je z izbiro, kot je prikazana na sliki.
V meniju izberete TABELE in nato se spustite po meniju na vrstico TABELE PREDNIKOV.
Nato pojdite po puščici na desno in izberete n.pr. Vertikalno.

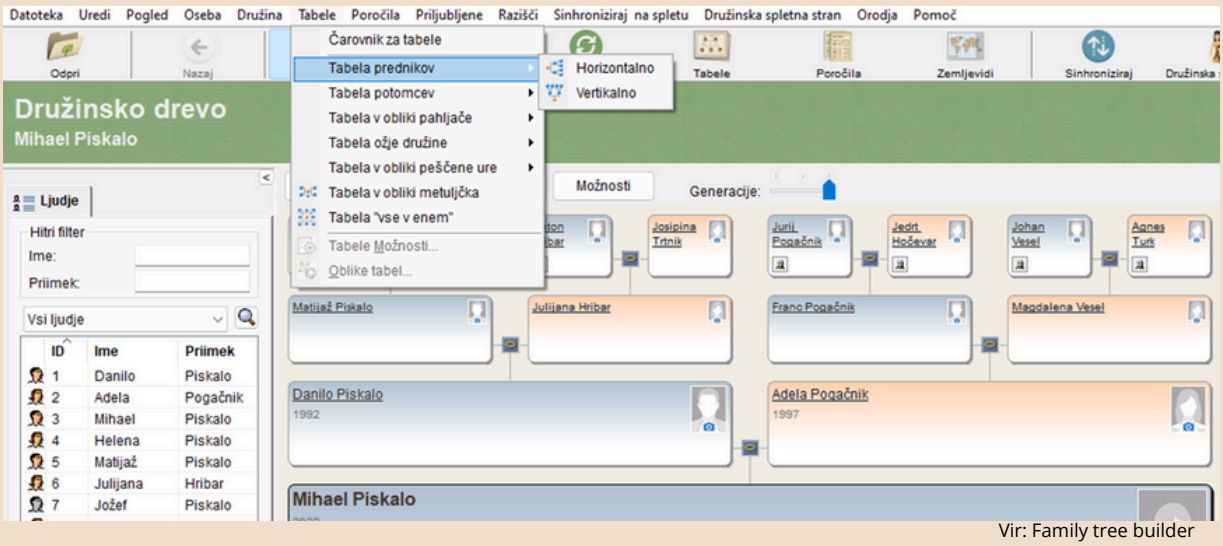

Vir: Family tree builder

Tabelo lahko kot PDF ali JPG dokument shranite na računalnik, USB... Dokument PDF nudi boljši kakovost slike.
Paziti morate, da shranite ustrezno število strani. V kolikor je tabela velika je primerneje dokument shraniti z več stranmi, ne le eno. Tako bodo podatki na tiskanem izdelku berljivi.

POROČILA V PROGRAMU FTB

Poročila izdelamo tako, da v meniju izberemo možnost Poročila, nato Predniki ali Potomci. Izbrano poročilo se nam prikaže na zaslonu. Lahko ga shranimo in natisnemo.

VIRI

https://rodoslovje.si

https://koledarjiinprazniki.blogspot.com/2008/12/sorodstvena-razmerja.html

https://e-uprava.gov.si/si/podrocja/vloge/vloga.html?id=7067

https://e-uprava.gov.si/si/podrocja/vloge/vloga.html?id=7045

https://e-uprava.gov.si/si/podrocja/osebni-dokumenti-potrdila-selitev/potrdila-izpiski/izpisek-iz-mr-o-smrti.html

https://www.facebook.com/SRDrodoslovci/

https://www.facebook.com/groups/maticneknjige

https://www2.arnes.si/~rzjtopl/rod/razno/ZC%20ocena%20Rodoslovja%202018.pdf

https://www.youtube.com/watch?v=M0NpwmsGOTA

https://rfondablog.blogspot.com/

https://lampreht.com/

www.myheritage.com

https://www.myheritage.si/family-tree-builder

https://en.geneanet.org/

https://www.familysearch.org/en/

https://www.familysearch.org/search/collection/1202535

https://heritage.statueofliberty.org/passenger

https://antenati.cultura.gov.it/

https://www.familysearch.org/en/wiki/Gorizia,_Friuli-Venezia_Giulia,_Italy_Genealogy

https://www.ancestry.com/

https://www.genealogy.com/

https://www.findagrave.com/

https://familytreemagazine.com/

https://www.geni.com/family-tree/html/start

https://billiongraves.com/

https://www.e-prostor.gov.si/

https://maps.arcanum.com/en/map/cadastral/?layers=3%2C4&bbox=1814825.2533180278%2C6137264.499112616%2C1825965.9501905923%2C6143732.982631248

https://vac.sjas.gov.si/vac

https://vac.sjas.gov.si/vac/search/fullText

https://vac.sjas.gov.si/vac/search/getfullTextPage

https://vac.sjas.gov.si/vac/search/details?id=359841

https://vac.sjas.gov.si/vac/search/file?uodid=359841&id=35585

https://data.matricula-online.eu/sl/slovenia/koper/

https://data.matricula-online.eu/sl/slovenia/koper/Ilirska-Bistrica/Dodajte nekaj besedila telesa

https://rodoslovje.si/index.php/maticne-knjige/rojstva

https://rodoslovje.si/index.php/maticne-knjige/poroke

https://skofija-koper.si/skofijski-arhiv/

https://www.hawlina.com/teksti/vodnikpoZA.htm

https://www2.arnes.si/~rzjtopl/rod/metode/r-slovar-lat.htm

https://rodoslovje.uocepek.si/

https://www2.arnes.si/~rzjtopl/rod/viri/priimki.htm

https://dlib.si/

https://www.dlib.si/details/URN:NBN:SI:DOC-YIKCBWR9

https://www.dlib.si/stream/URN:NBN:SI:DOC-5IBYD6BJ/d48b148e-4d6b-4fd1-91b7-d86002cea589/PDF

https://pxweb.stat.si/SiStat/sl

https://podatki.gov.si/

https://www.mohorjeva.org/izdelek/leksikon-imen/

https://www.mohorjeva.org/izdelek/leksikon-priimkov/

https://biologija9rrom.splet.arnes.si/rodovnik/

https://lampreht.com/programi/

Vinšek, V. (2024): Rodoslovje, študijski krožek OE Ljudska univerza Ilirska Bistrica, Ilirska Bistrica

MyHeritage/ Family tree builder: Vzorec Rodbina Kennedy

Gradivo je nastalo v sklopu študijskega krožka
Po sledeh družinskih korenin v letu 2024.
Pri oblikovanju gradiva so sodelovali člani
študijskega krožka in g. Vladimir Vinšek.

OŠ Antona Žnideršiča
OE LJUDSKA UNIVERZA
Ilirska Bistrica

ŠTUDIJSKI KROŽKI